



# SPRAWOZDANIE

Z DZIAŁALNOŚCI  
**POWIATOWEGO URZĘDU PRACY**  
W KOSZALINIE  
**za rok 2025**



# **SPIS TREŚCI**

## **I. BEZROBOCIE W POLSCE I WOJEWÓDZTWIE ZACHODNIOPOMORSKIM**

- 1. LICZBA BEZROBOTNYCH.**
- 2. STOPA BEZROBOCIA.**
- 3. STAN I STRUKTURA BEZROBOCIA W POWIATACH KOSZALIŃSKICH.**
- 4. STOPA BEZROBOCIA W MIEŚCIE KOSZALIN I POWIECIE KOSZALIŃSKIM.**
- 5. BEZROBOTNI W GMINACH POWIATU KOSZALIŃSKIEGO.**
- 6. RUCH BEZROBOTNYCH.**
- 7. KATEGORIE BEZROBOTNYCH.**
- 8. STRUKTURA BEZROBOCIA.**

## **II. REHABILITACJA ZAWODOWA OSÓB NIEPEŁNOSPRAWNYCH.**

- 1. BEZROBOTNI NIEPEŁNOSPRAWNI.**
- 2. STRUKTURA BEZROBOTNYCH NIEPEŁNOSPRAWNYCH.**
- 3. PODJĘCIA PRACY.**
- 4. AKTYWIZACJA ZAWODOWA OSÓB NIEPEŁNOSPRAWNYCH.**

## **III. WYDATKI W LATACH 2023 - 2025.**

- 1. WYDATKI OGÓŁEM.**
- 2. WYDATKI BUDŻETOWE REALIZOWANE ZE ŚRODKÓW SAMORZĄDU TERYTORIALNEGO.**
- 3. WYDATKI Z FUNDUSZU PRACY I EUROPEJSKIEGO FUNDUSZU SPOŁECZNEGO.**

## **IV. WOLNE MIEJSCA PRACY I MIEJSCA AKTYWIZACJI ZAWODOWEJ.**

- 1. OFERTY PRACY.**
- 2. PODJĘCIA PRACY.**
- 3. ZWOLNIENIA Z PRZYCZYŃ DOTYCZĄCYCH ZAKŁADU PRACY.**
- 4. BAROMETR ZAWODÓW.**
- 5. POŚREDNICTWO PRACY.**
- 6. PORADNICTWO ZAWODOWE I INFORMACJA ZAWODOWA.**
- 7. KOMUNIKACJA URZĘDU Z PRACODAWCAMI.**
- 8. PROMOCJA DZIAŁAŃ PUP.**
- 9. ZATRUDNIENIE CUDZOZIEMCÓW.**
- 10. ROZWÓJ UMIEJĘTNOŚCI I PODNOSZENIA KWALIFIKACJI.**
- 11. KRAJOWY FUNDUSZ SZKOLENIOWY.**

## **V. AKTYWNE FORMY PRZECIWDZIAŁANIA BEZROBOCIU.**

## **VI. PROGRAMY REALIZOWANE Z FUNDUSZY UNII EUROPEJSKIEJ I Z REZERWY MRPIPS.**

- 1. PROGRAMY FINANSOWANE Z REZERWY MRPIPS.**
- 2. PROJEKTY FINANSOWANE ZE ŚRODKÓW UE.**

## **VII. EWIDENCJA I ŚWIADCZENIA.**

## **VIII. KOMUNIKACJA ELEKTRONICZNA.**

## I. BEZROBOCIE W POLSCE I W WOJEWÓDZTWIE ZACHODNIOPOMORSKIM<sup>1</sup>.

### 1. Liczba bezrobotnych

Liczba zarejestrowanych bezrobotnych w poprzednich latach wykazywała tendencję malejącą, na co wpływ miały korzystne wskaźniki makroekonomiczne i gospodarcze. W 2025 nastąpiło jednak odwrócenie tego trendu i odnotowano wzrost liczby bezrobotnych.

Tabela: Liczba bezrobotnych w latach 2022 – 2025

	POLSKA tys.	woj. zachodniopomorskie	Miasto Koszalin	Powiat koszaliński
XII 2022	813,2	40 144	2 510	2 492
XII 2023	788,2	39 709	2 071	2 205
XII 2024	786,2	39 675	2 268	2 170
XII 2025	887,9	44 968	2 693	2 382

### 2. Stopa bezrobocia

Stopa rejestrowanego bezrobocia odnotowana w **Polsce** na koniec XII 2025 r. wyniosła 5,7 %, a tym samym wzrosła o 0,6% w stosunku do końca 2024 r.

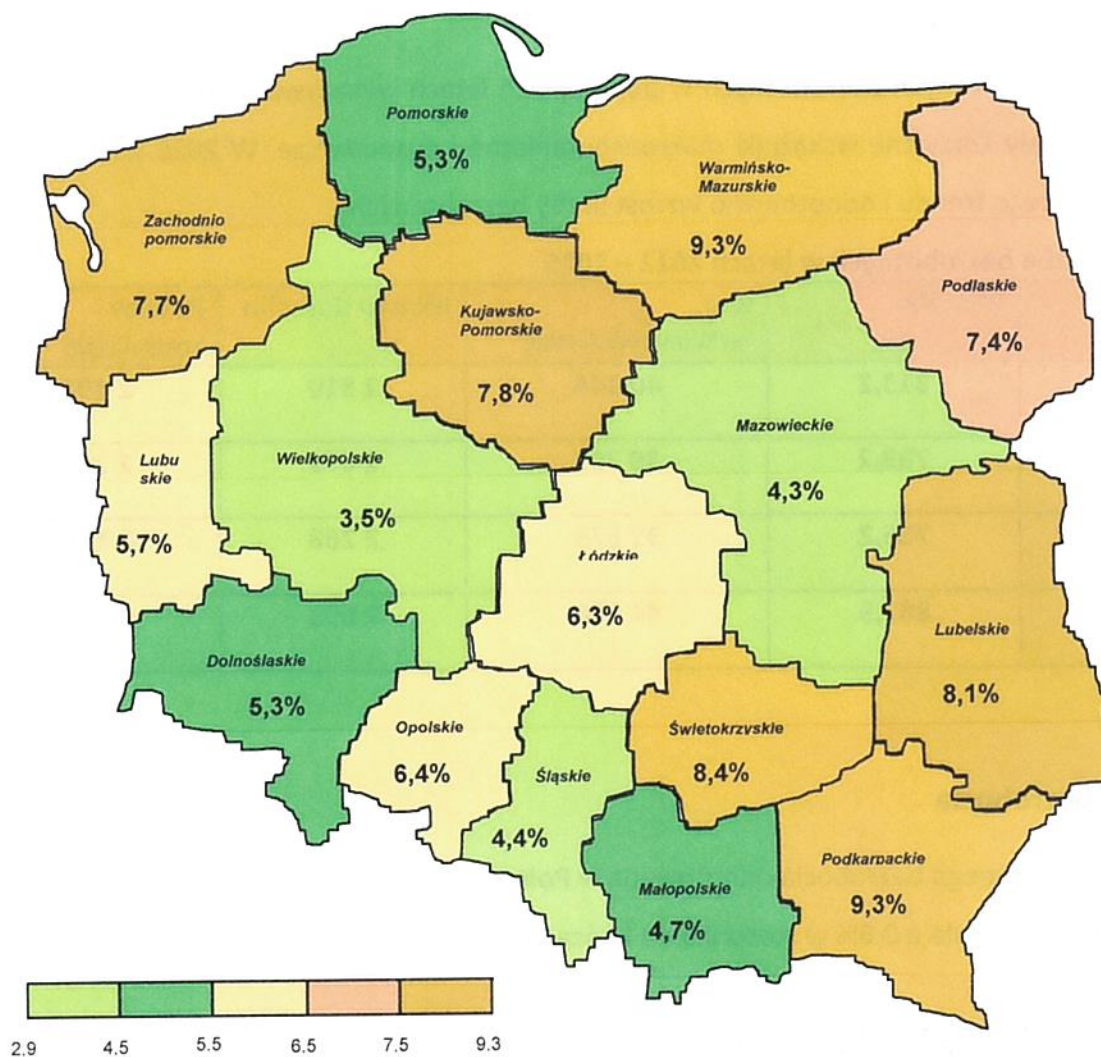
Tabela: Stopy bezrobocia rejestrowanego w latach 2022 - 2025

	POLSKA	WOJ. ZACH-POM.	Miasto Koszalin	Powiat koszaliński
XII 2022	5,2%	6,7%	4,9%	13,1%
XII 2023	5,1%	6,7%	4,2%	10,9%
XII 2024	5,1%	6,8%	4,7%	11,2%
XII 2025	5,7%	7,7%	5,4%	12,1%

1

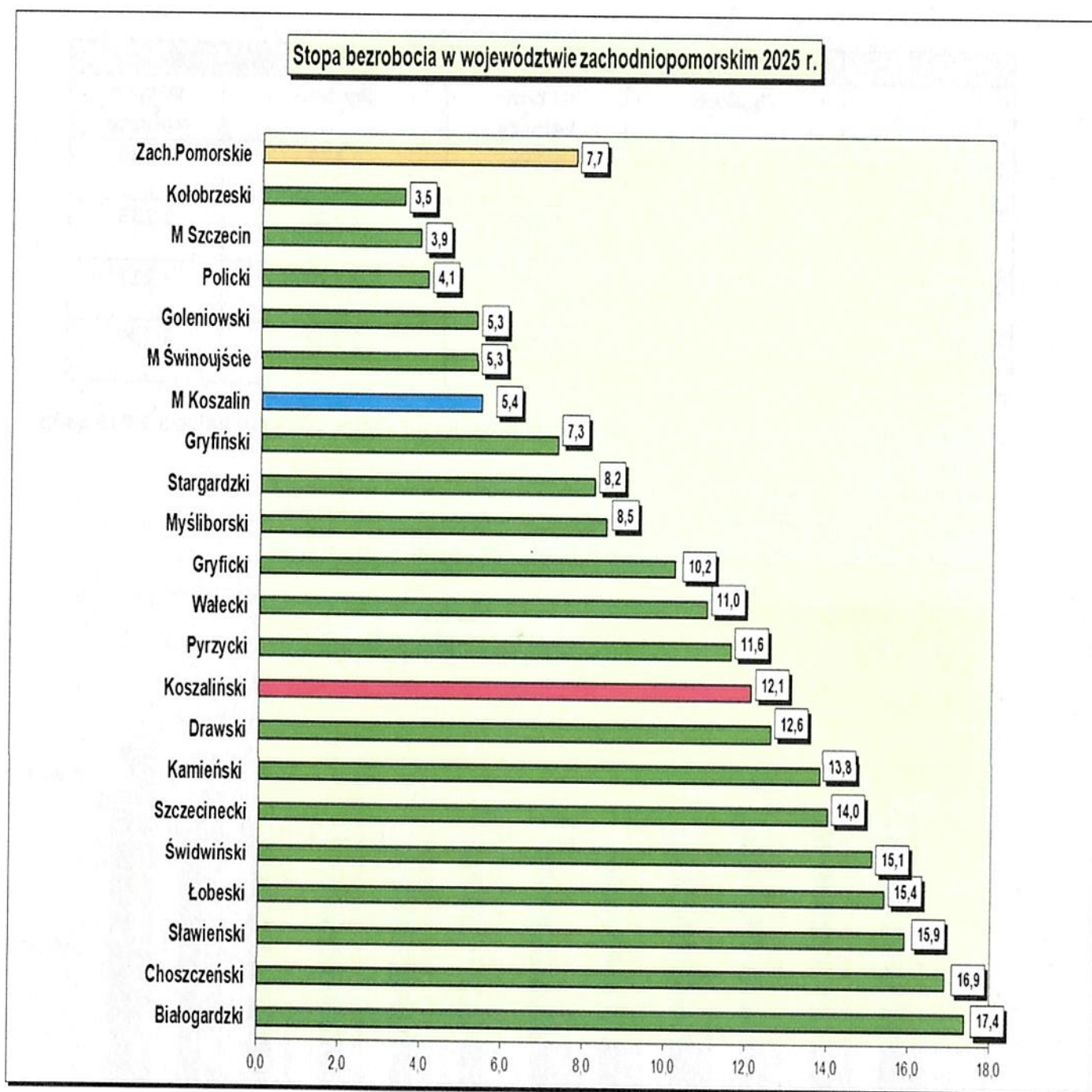
Przez "Stopę bezrobocia" należy rozumieć procentowy udział liczby bezrobotnych w liczbie ludności aktywnej zawodowo.

Wykres: Stopa bezrobocia wg województw na koniec 2025 r.



Stopa bezrobocia w województwie zachodniopomorskim na koniec 2025 r. wyniosła 7,7% i była wyższa o 0,9% w porównaniu do stanu z końca 2024 r.

Wykres. Stopa bezrobocia w województwie zachodniopomorskim wg powiatów.



W zachodniopomorskim najniższą stopę bezrobocia odnotowano w powiatach:

Powiat kołobrzeski (3,5%), Miasto Szczecin (3,9%) oraz Powiat policki (4,1%).

Najwyższą stopę bezrobocia odnotowano w powiatach: białogardzkim (17,4%), choszczeńskim (16,9%) i sławieńskim (15,9%).

### 3.STAN I STRUKTURA BEZROBOCIA W POWIATACH KOSZALIŃSKICH.

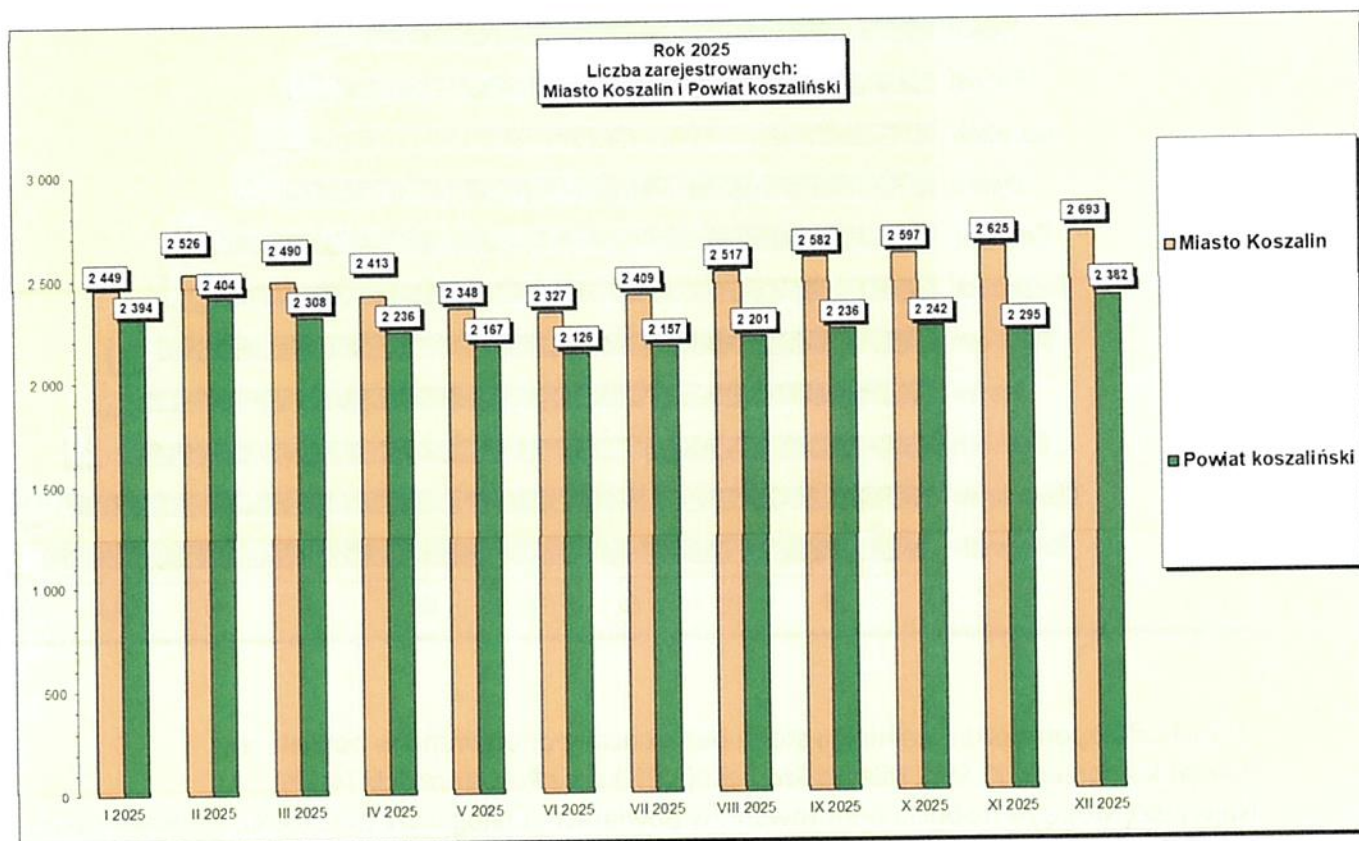
Tabela: Liczba bezrobotnych w latach 2022 – 2025:

	Miasto Koszalin		Powiat koszaliński	
	Ogółem	W tym: kobiety	Ogółem	W tym: kobiety
XII 2022	2 510	1 284	2 492	1 495
XII 2023	2 071	1 020	2 205	1 253
XII 2024	2 268	1 098	2 170	1 212
XII 2025	2 693	1 288	2 382	1 295

Liczba bezrobotnych zarejestrowanych w PUP Koszalin na koniec 2025 r. wyniosła **5 075 osób**.  
Oznacza to

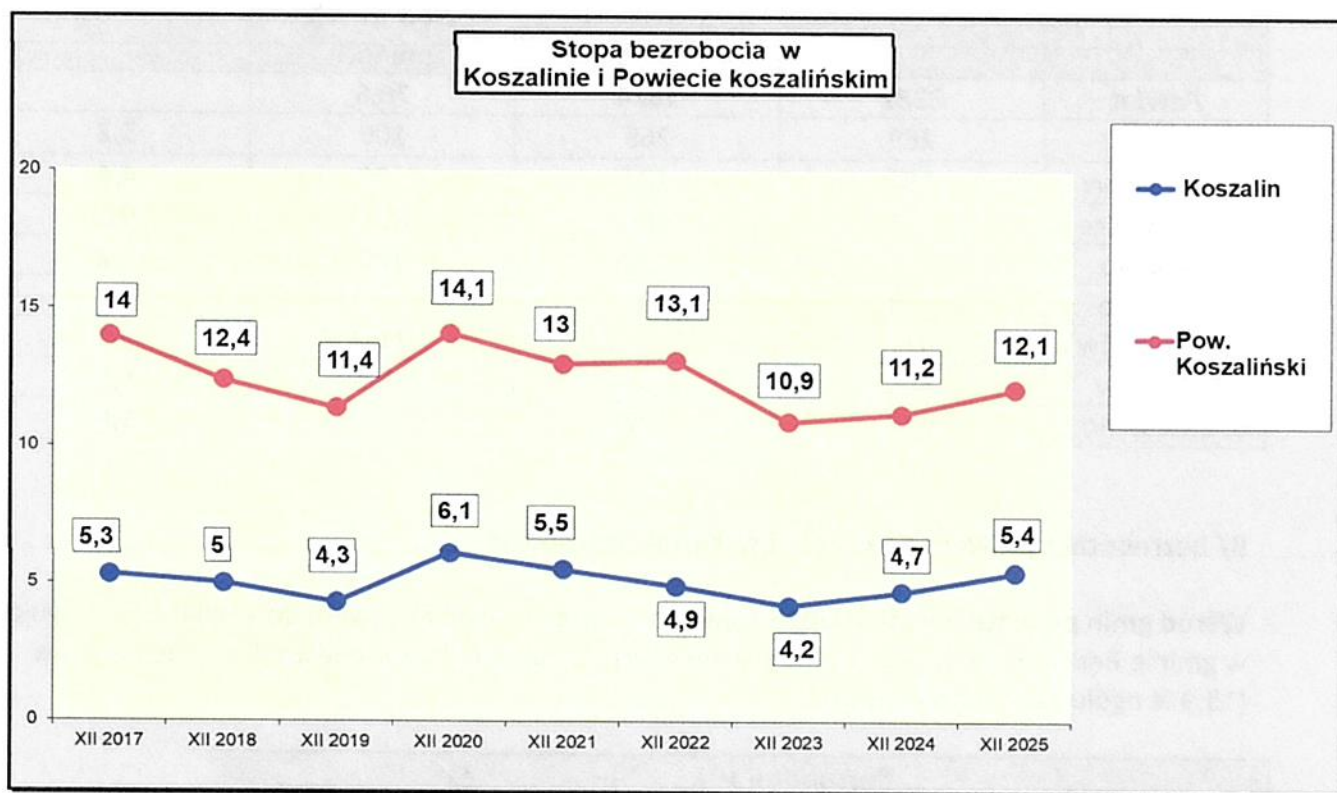
**wzrost** w odniesieniu do końca 2024 r. o 637 osób tj. o 14,4 %, z tego:

- ☐ w mieście Koszalinie      wzrost o 425 osób      tj. 18,7 %
- ☐ w powiecie koszalińskim      wzrost o 212 osób      tj. 9,8 %



#### 4. STOPA BEZROBOCIA W MIEŚCIE KOSZALIN I POWIECIE KOSZALIŃSKIM

W porównaniu do grudnia 2024 r. stopa bezrobocia wzrosła w roku 2025 w mieście Koszalinie o 0,7%, natomiast w powiecie koszalińskim wzrosła o 0,9 %.



#### 5. BEZROBOTNI W GMINACH POWIATU KOSZALIŃSKIEGO

##### A/ Liczba zarejestrowanych bezrobotnych.

Bezrobotni mieszkańcy wsi stanowią 76,6 % ogółu bezrobotnych mieszkańców powiatu koszalińskiego (1.824 osoby). Odsetek ten w roku 2025 zmniejszył się o 0,3%.

Największy odsetek zarejestrowanych kobiet występuje w mieście i gminie Bobolice (58,8% ogółu zarejestrowanych), natomiast najmniejszy udział kobiet wśród zarejestrowanych występuje w mieście i gminie Mielno (44,82 % ogółu zarejestrowanych).

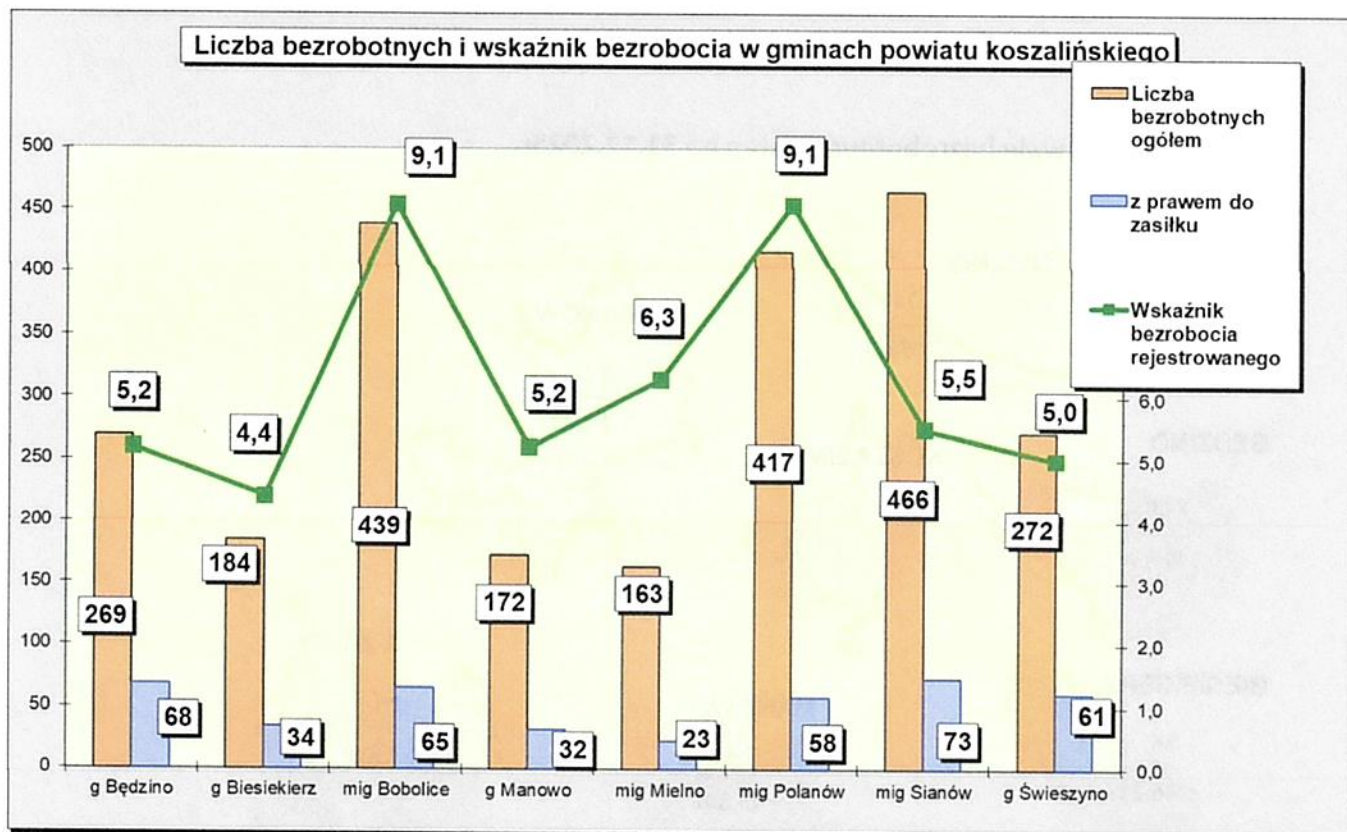
	<b>Bezrobotni zarejestrowani</b>	<b>Bezrobotni zamieszkali na wsi</b>	<b>% osób z zamieszkałych na wsi w ogólnej liczbie bezrobotnych w gminach</b>	<b>% Wskaźnik bezrobocia</b>
<b>Powiat</b>	<b>2382</b>	<b>1824</b>	<b>76,6</b>	
G. Będzino	269	269	100	5,2
G. Biesiekierz	184	184	100	4,4
MG. Bobolice	439	286	65,1	9,1
G. Manowo	172	172	100	5,2
MG. Mielno	163	86	52,8	6,3
MG. Polanów	417	296	71,0	9,1
MG. Sianów	466	259	55,6	5,5
G. Świeszyno	272	272	100	5,0

#### B/ Bezrobotni z prawem do zasiłku i wskaźnik bezrobocia<sup>2</sup>

Wśród gmin powiatu koszalińskiego największy odsetek osób z prawem do zasiłku odnotowuje się w gminie Będzino (25,3% ogółu zarejestrowanych), a najmniejszy w mieście i gminie Polanów (13,9 % ogółu zarejestrowanych).

	<b>Bezrobotni z prawem do zasiłku</b>	<b>% osób z prawem do zasiłku w ogólnej liczbie bezrobotnych w gminach</b>
<b>G. BĘDZINO</b>	<b>68</b>	<b>25,3</b>
<b>G. BIESIEKIERZ</b>	<b>34</b>	<b>18,5</b>
<b>MG. BOBOLICE</b>	<b>65</b>	<b>14,8</b>
<b>G. MANOWO</b>	<b>32</b>	<b>18,6</b>
<b>MG. MIELNO</b>	<b>23</b>	<b>14,1</b>
<b>MG. POLANÓW</b>	<b>58</b>	<b>13,9</b>
<b>MG. SIANÓW</b>	<b>73</b>	<b>15,7</b>
<b>G. ŚWIESZYNO</b>	<b>61</b>	<b>22,4</b>

<sup>2</sup> Przez „Wskaźnik bezrobocia” należy rozumieć wyrażony w procentach stosunek liczby zarejestrowanych bezrobotnych do liczby ludności w wieku produkcyjnym.



### C/ Długotrwale bezrobotni w gminach

W roku 2025 wśród zarejestrowanych bezrobotnych spadł odsetek osób długotrwale bezrobotnych. Największy spadek odnotowano w gminie Bobolice o 5,7 punktu procentowego.

	% długotrwale bezrobotnych w ogólnej liczbie zarejestrowanych		
	2024	2025	Spadek/wzrost
<b>G. BĘDZINO</b>	45,7	49,8	↑ 4,1
<b>G. BIESIEKIERZ</b>	45,3	46,2	↑ 0,9
<b>MG. BOBOLICE</b>	63,3	57,6	↓ 5,7
<b>G. MANOWO</b>	52,9	48,8	↓ 4,1
<b>MG. MIELNO</b>	47,7	45,4	↓ 2,3
<b>MG. POLANÓW</b>	63,8	64,8	↑ 1,0
<b>MG. SIANÓW</b>	51,6	53,0	↑ 1,4
<b>G. ŚWIESZYNO</b>	49,3	47,8	↓ 1,5

Liczba długotrwale bezrobotnych – stan na 31.12.2025r.



Objaśnienie:

$\frac{253}{57,6}$  - liczba długotrwale bezrobotnych w gminie  
- % do ogółu zarejestrowanych bezrobotnych w gminie

## 6. RUCH BEZROBOTNYCH.

- **NAPŁYWY I ODPŁYWY W POWIATACH.**

W ROKU 2025

- zarejestrowało się w PUP (napływ) - 6 783 bezrobotnych,
- wyłączono z ewidencji PUP (odpływ) - 6 146 bezrobotnych,

ROK	KOSZALIN			POWIAT KOSZALIŃSKI		
	NAPŁYW	ODPŁYW	SALDO	NAPŁYW	ODPŁYW	SALDO
2022	3 288	3 569	↓ -281	2 626	2 770	↓ -144
2023	3 587	4 026	↓ -439	2 853	3 140	↓ -287
2024	3 918	3 721	↑ +197	2 841	2 876	↓ -35
<b>2025</b>	<b>3 977</b>	<b>3 552</b>	<b>↑ +425</b>	<b>2 806</b>	<b>2 594</b>	<b>↑ +212</b>

Tabela: Przyczyny wyrejestrowań bezrobotnych z ewidencji w 2025 r.

Wyszczególnienie	Ogółem PUP	w tym:	
		Miasto Koszalin	Powiat Koszaliński
<b>Wyłączeni z ewidencji w roku 2025</b>	<b>6 146</b>	<b>3 552</b>	<b>2 594</b>
<b>z tytułu:</b>			
podjęcia pracy	3 782	2 185	1 597
rozpoczęcia szkolenia	127	85	42
rozpoczęcia stażu	124	70	54
rozpoczęcia prac społecznie użytecznych <sup>3</sup>	173	19	154
odmowy bez uzasadnionej przyczyny przyjęcia propozycji odpowiedniego zatrudnienia lub innej formy pomocy	90	53	37
niepotwierdzenia gotowości do pracy <sup>4</sup>	1 051	679	372
dobrowolnej rezygnacji ze statusu bezrobotnego	269	145	124
podjęcia nauki	12	6	6
osiągnięcia wieku emerytalnego	136	71	65
nabycia praw emerytalnych lub rentowych	44	28	16
nabycia uprawnień do świadczenia przedemerytalnego	36	22	14
innych	302	189	113

<sup>3</sup>

Zgodnie z art. 142 ust. 2 ustawy z dnia 20 marca 2025 r. o rynku pracy i służbach zatrudnienia Starosta może skierować do wykonywania prac społecznie użytecznych bezrobotnego bez prawa do zasiłku korzystającego ze świadczeń pomocy społecznej, jeżeli bezrobotny zamieszkuje lub przebywa na terenie gminy, która organizuje te prace.

<sup>4</sup>

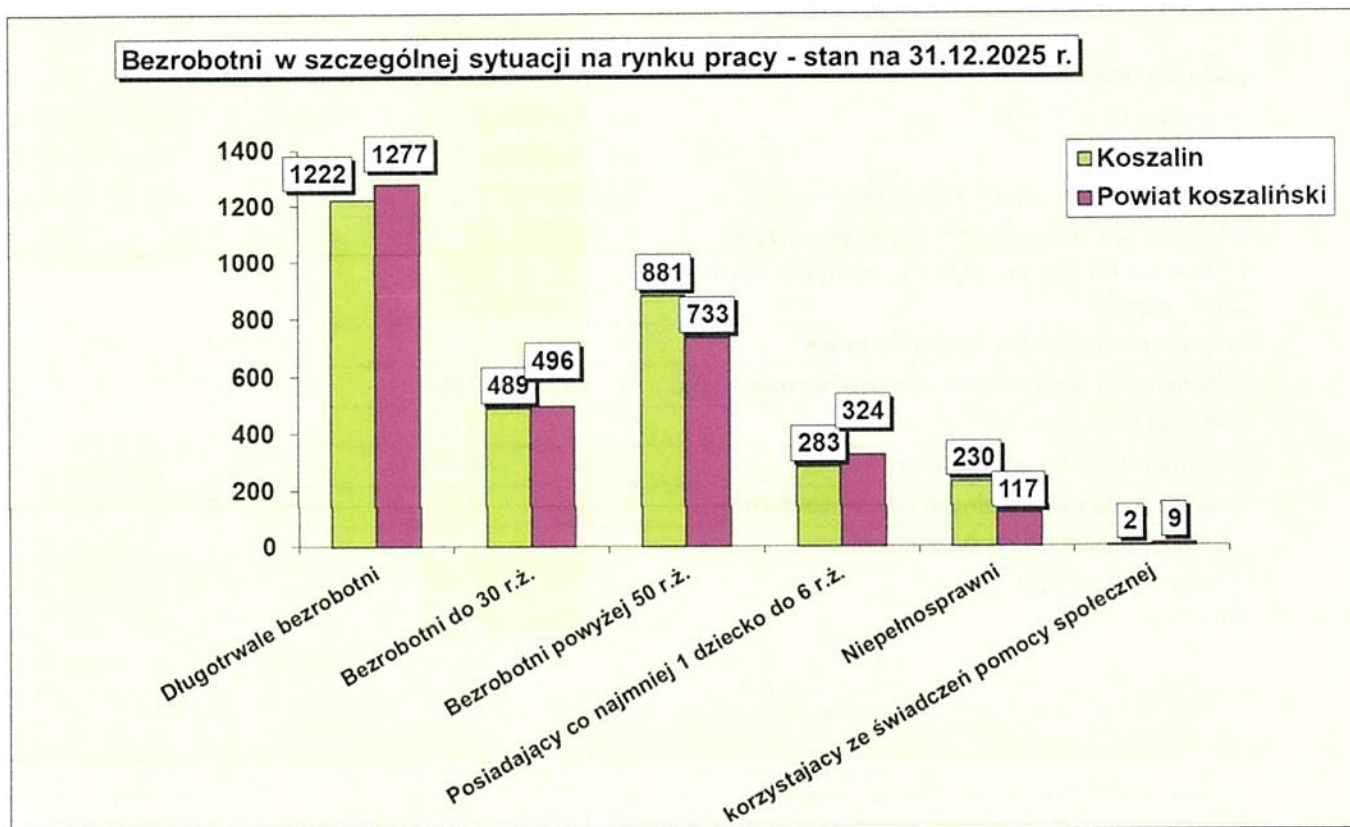
Są to osoby, które nie stawily się w wyznaczonym terminie w powiatowym urzędzie pracy i nie powiadomiły o uzasadnionej przyczynie tego niestawiennictwa, zmieniły miejsce zamieszkania i nie poinformowały właściwego urzędu pracy o zmianie właściwości urzędu, wyjechały za granicę na okres ponad 10 dni, przez okres ponad 10 dni pozostawały w sytuacji powodującej brak gotowości do podjęcia zatrudnienia oraz zostały powołane do nadterminowej zasadniczej służby wojskowej, służby wojskowej pełnionej w charakterze kandydata na żołnierza zawodowego, ćwiczeń wojskowych lub okresowej służby wojskowej. W okresie sprawozdawczym weszła w życie od dnia 1 czerwca 2025 roku nowa ustawa o rynku pracy i służbach zatrudnienia, w związku z wejściem ustawy zmieniły się m.in. przyczyny wyrejestrowań z ewidencji bezrobotnych. Dotychczasową przyczynę polegającą na niestawieniu się w wyznaczonym terminie w powiatowym urzędzie pracy bez powiadomienia o uzasadnionej przyczynie zastąpiono przesłanką braku utrzymywania kontaktu z powiatowym urzędem pracy co najmniej raz na 90 dni w celu potwierdzenia zainteresowania pomocą określoną w ustawie, natomiast przyczyny związane z wyjazdem za granicę na okres ponad 10 dni oraz pozostawaniem przez okres ponad 10 dni w sytuacji powodującej brak gotowości do podjęcia zatrudnienia zastąpiono przesłanką niepowiadomienia powiatowego urzędu pracy o zamierzonym pobycie za granicą lub przekroczenia okresu 30 dni tego pobytu.

## 7. KATEGORIE BEZROBOTNYCH:

### A/ BEZROBOTNI BĘDĄCY W SZCZEGÓLNEJ SYTUACJI NA RYNKU PRACY.

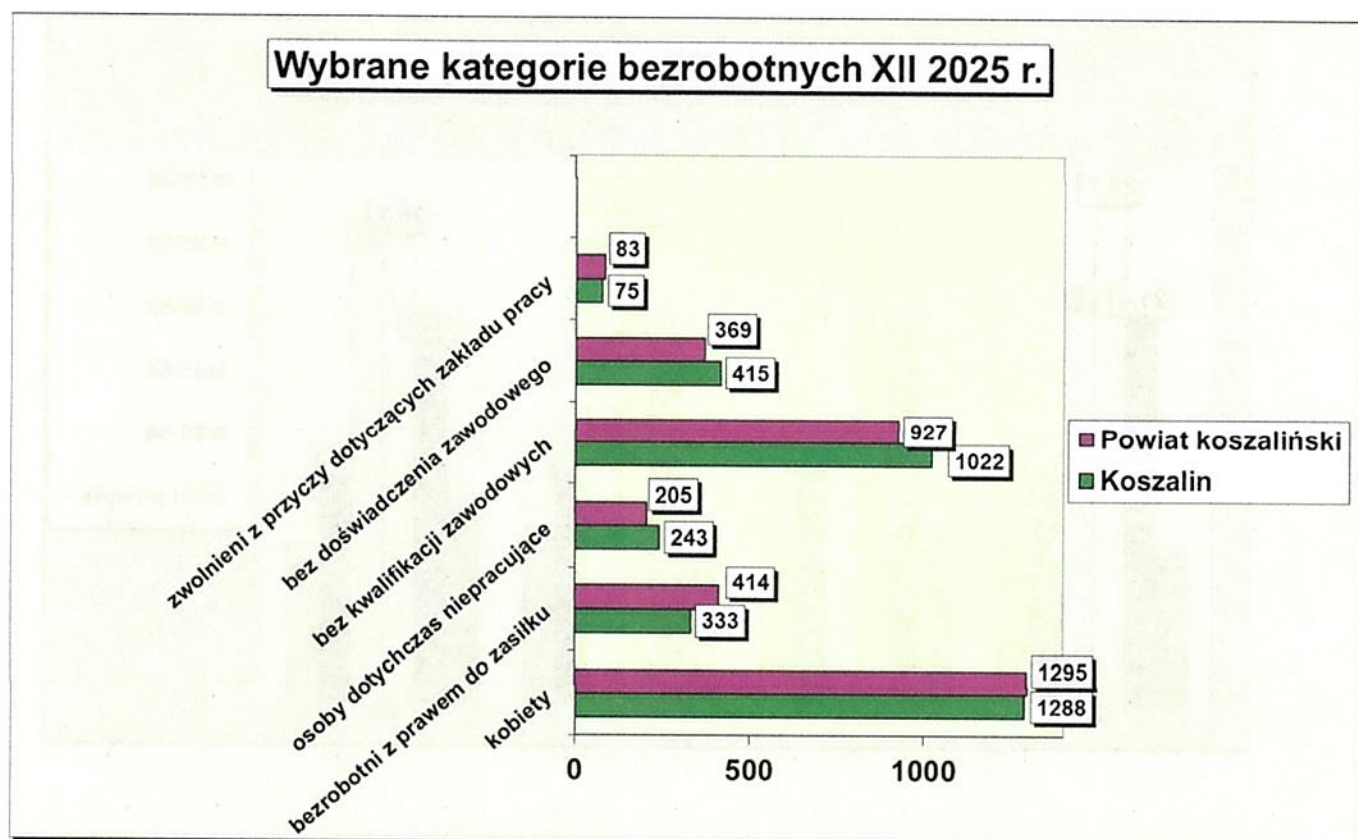
	PUP Koszalin	w tym:			
	Ogółem	Miasto Koszalin	% w ogólnej liczbie zarejestrowanych w mieście Koszalinie	Powiat koszaliński	% w ogólnej liczbie zarejestrowanych w powiecie koszalińskim
Długotrwale bezrobotni	2499	1222	45,4	1277	53,6
Osoby do 30 roku życia	985	489	18,2	496	20,8
<i>W tym:</i>	507	243	9,0	264	11,1
<i>do 25 roku życia</i>					
powyżej 50 roku życia	1614	881	32,7	733	30,8
Posiadające co najmniej jedno dziecko do 6 r.ż.	607	283	10,5	324	13,6
Osoby korzystające ze świadczeń pomocy społ.	11	2	0,1	9	0,4
Niepełnosprawni	347	230	8,5	117	4,9

Należy zauważyć, iż osobę bezrobotną można zakwalifikować do więcej niż jednej kategorii osób będących w szczególnej sytuacji na rynku pracy.



## B/ BEZROBOTNI WG STATUSU

	PUP Koszalin		w tym:		
	Ogółem	Miasto Koszalin	% w ogólnej liczbie zarejestrowanych w mieście Koszalinie	Powiat koszaliński	% w ogólnej liczbie zarejestrowanych w powiecie koszalińskim
<b>XII 2025</b>	<b>5075</b>	<b>2693</b>	<b>100,0</b>	<b>2382</b>	<b>100,0</b>
Kobiety	2583	1288	47,8	1295	54,4
Bezrobotni z prawem do zasiłku	747	333	12,4	414	17,4
Osoby dotychczas niepracujące	448	243	9,0	205	8,6
Bez kwalifikacji zawodowych	1949	1022	38,0	927	38,9
Bez doświadczenia zawodowego	784	415	15,4	369	15,5
Zwolnieni z przyczyn dotyczących zakładu pracy	158	75	2,8	83	3,5



## 8. STRUKTURA BEZROBOCIA W KOSZALINIE I POWIECIE KOSZALIŃSKIM.

### A/ Bezrobotni wg wieku.

Pod względem liczebności największą grupę stanowią bezrobotni w wieku 35-44 lata. Populacja ta stanowi - 25,7% ogółu zarejestrowanych w PUP bezrobotnych, wskaźnik ten zmniejszył się w stosunku do roku 2024 o 0,6%.

Tabela: Procentowy udział bezrobotnych wg wieku zarejestrowanych w PUP Koszalin

PUP Koszalin	Rok			
	2022	2023	2024	2025
	% ogółu			
<b>Wiek</b>				
18-24	7,4	9,7	8,7	10
25-34	21,4	20,7	20,0	19,8
35-44	27,7	25,6	26,3	25,7
45-54	22,0	22,8	24,6	25,2
55 - 59	12,3	12,6	12,2	12,1
60 i powyżej	9,2	8,6	8,2	7,2

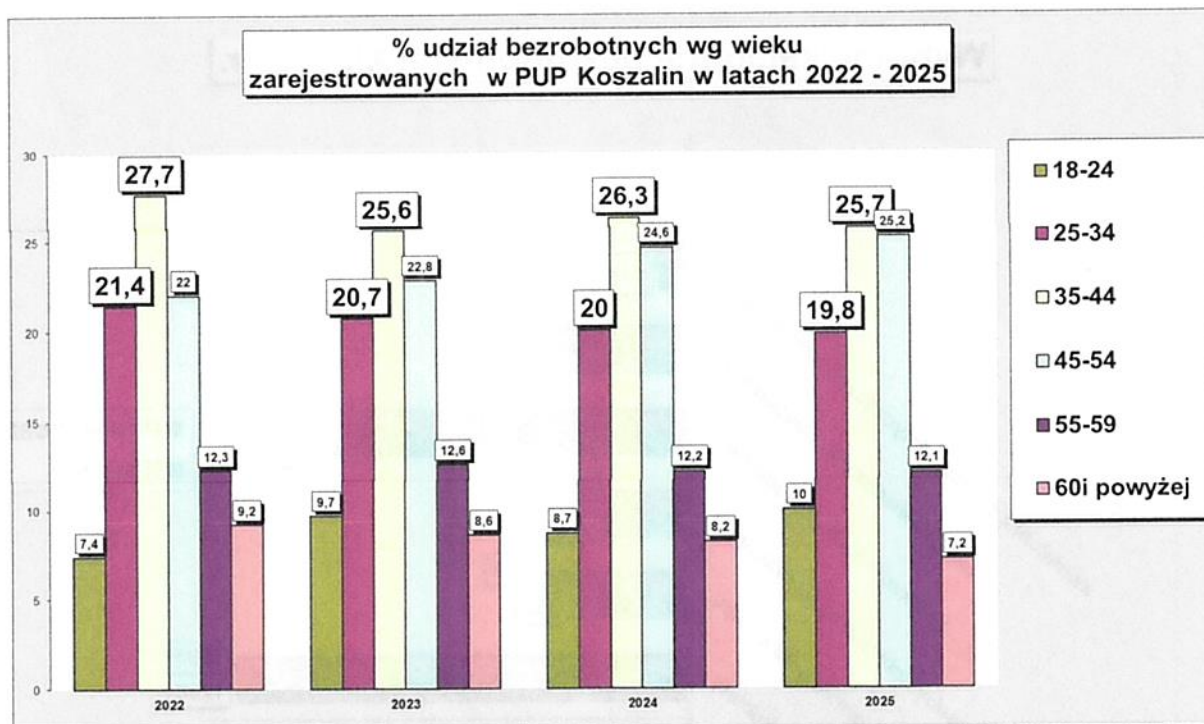
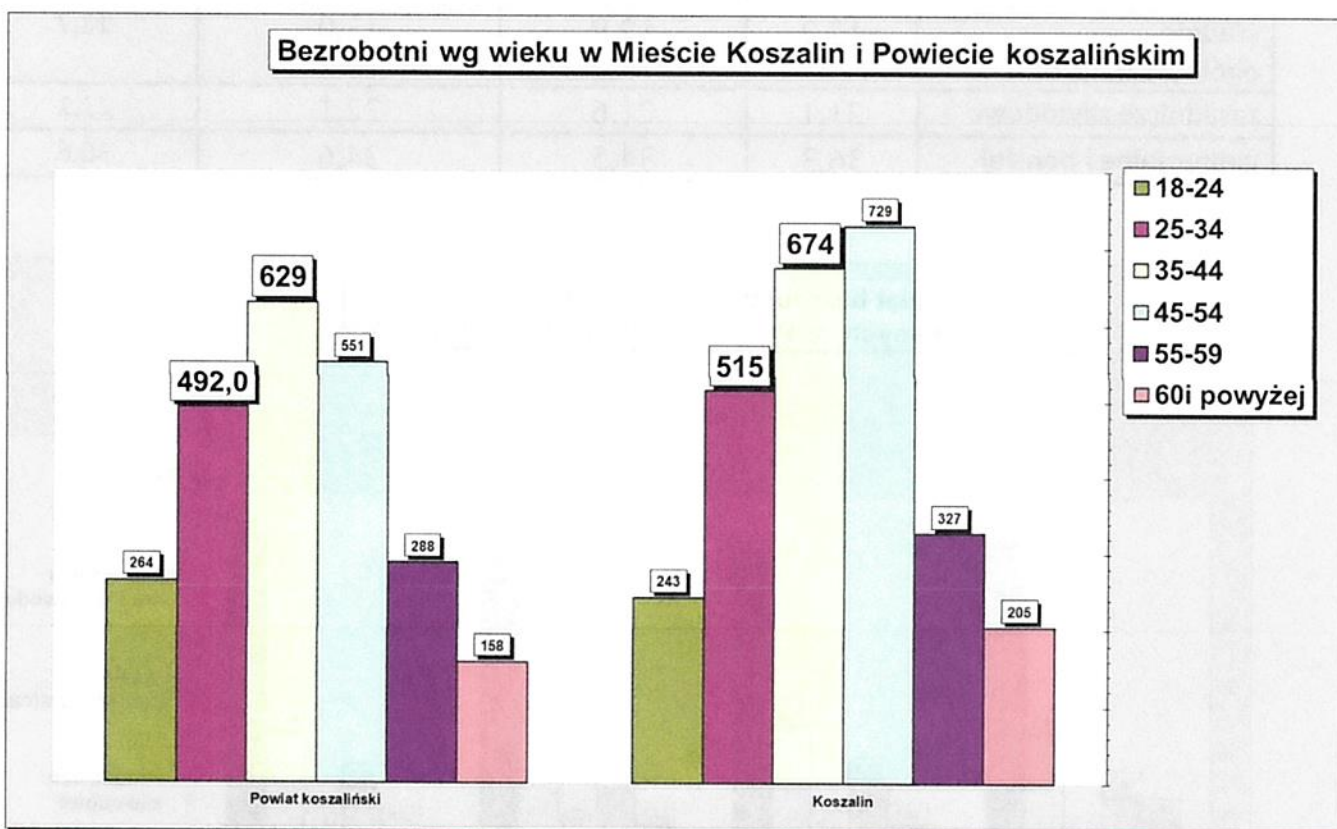


Tabela: Bezrobotni wg wieku zarejestrowani na koniec 2025

Wiek	Miasto Koszalin		Powiat koszaliński	
	Ogółem	%	Ogółem	%
	<b>2.693</b>	<b>100,0</b>	<b>2.382</b>	<b>100,0</b>
18-24	243	9,0	264	11,1
25-34	515	19,1	492	20,7
35-44	674	25,0	629	26,4
45-54	729	27,1	551	23,1
55 - 59	327	12,2	288	12,1
60 i powyżej	205	7,6	158	6,6

Osoby w wieku powyżej 55 lat stanowią:

- w mieście Koszalin - 19,7 % ogółu.
- w powiecie koszalińskim - 18,7 % ogółu.



W wieku mobilnym tzn. do 44 lat zarejestrowanych jest:

- w mieście Koszalinie 53,1 % ogółu bezrobotnych
- w powiecie koszalińskim 58,2 % ogółu bezrobotnych

## B/ Bezrobotni według poziomu wykształcenia

Wykształcenie jest istotnym czynnikiem określającym status i szanse na uzyskanie zatrudnienia przez bezrobotnego na lokalnym rynku pracy. Struktura bezrobotnych ze względu na ich wykształcenie utrzymywała się w ostatnich latach na względnie stałym poziomie. Obserwowane wzrosty i spadki były na poziomie 1-3 punktów procentowych. Niestety największy odsetek wśród bezrobotnych stanowią osoby z wykształceniem gimnazjalnym lub niższym, co więcej ta tendencja utrzymuje się od 2022 roku praktycznie na tym samym poziomie.

Najwięcej osób zarejestrowanych w PUP jako bezrobotne posiadało wykształcenie gimnazjalne i poniżej ( 36,6%) oraz zasadnicze zawodowe ( 21,1%).

Tabela: Procentowy udział bezrobotnych wg wykształcenia zarejestrowanych w PUP Koszalin

PUP Koszalin	Rok			
	2022	2023	2024	2025
	% ogółu			
<b>Wykształcenie</b>				
wyższe	14,2	13,7	13,7	13,2
policealne i średnie zawodowe	16,2	17,3	16,6	16,5
średnie ogólnokształcące	12,2	12,9	13,0	12,7
zasadnicze zawodowe	21,1	21,6	22,1	21,1
gimnazjalne i poniżej	36,3	34,5	34,6	36,6

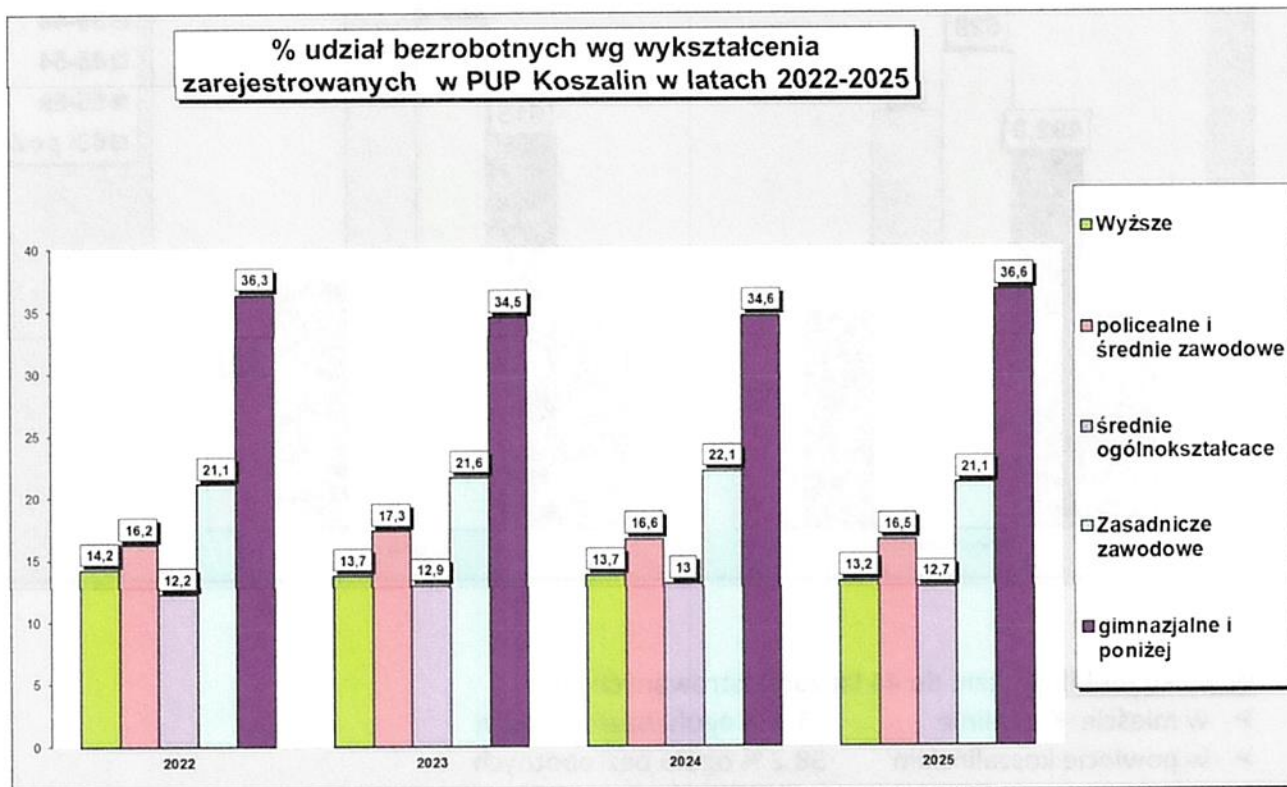
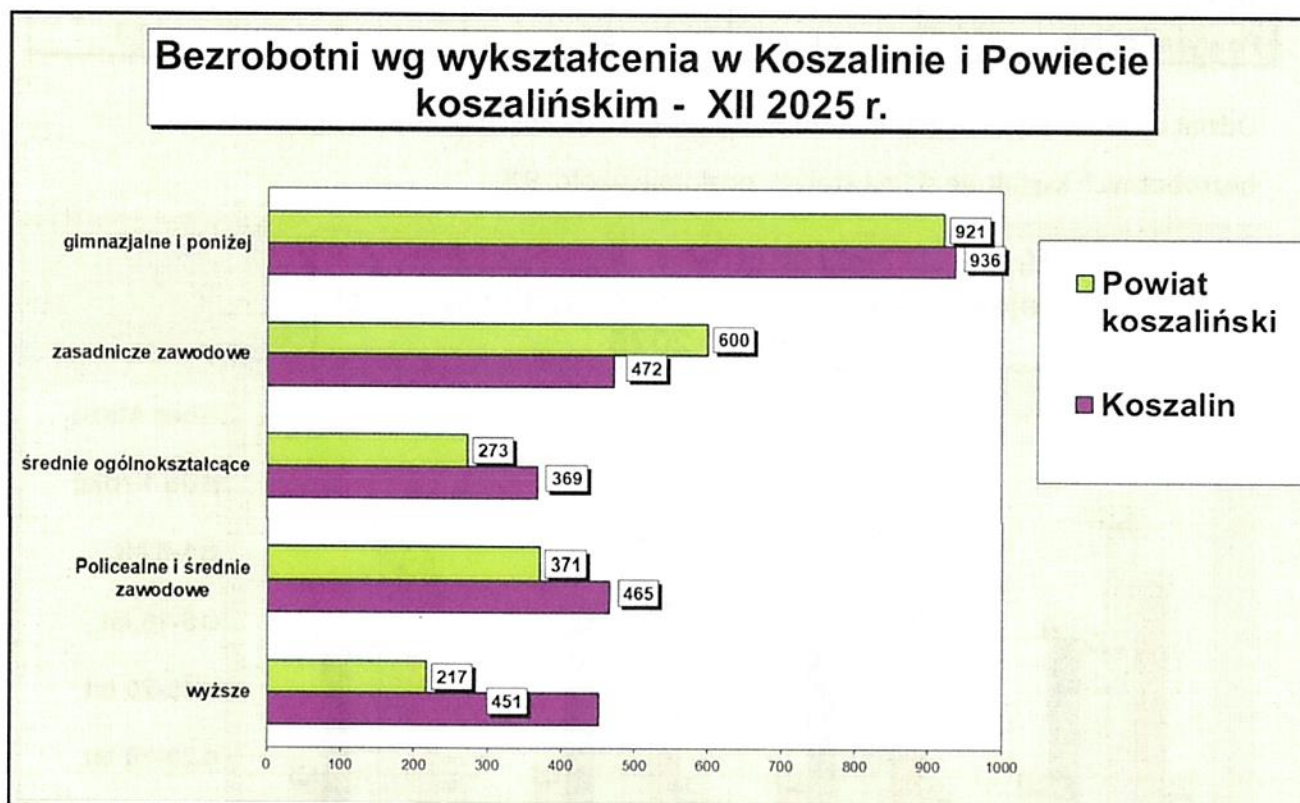


Tabela: Bezrobotni wg wykształcenia stan na koniec 2025 r.

Wykształcenie	Miasto Koszalin		Powiat koszaliński	
	Ogółem	%	Ogółem	%
	<b>2.693</b>	<b>100,0</b>	<b>2.382</b>	<b>100,0</b>
wyższe	451	16,7	217	9,1
policealne i średnie zawodowe	465	17,3	371	15,6
średnie ogólnokształcące	369	13,7	273	11,5
zasadnicze zawodowe	472	17,5	600	25,2
gimnazjalne i poniżej	936	34,8	921	38,7

Wśród zarejestrowanych osoby z wykształceniem gimnazjalnym i poniżej stanowią:

- w mieście Koszalinie 34,8 % ogółu.
- w powiecie koszalińskim 38,7 % ogółu.



### C/ Bezrobotni wg stażu pracy.

W ogólnej liczbie osób bezrobotnych największy udział na koniec 2025 roku stanowiły osoby bezrobotne ze stażem pracy od roku do 5 lat, ich odsetek wyniósł 23,9%. Bezrobotni posiadający ponad 30-letni staż pracy stanowili 2,3%.

Struktura bezrobotnych wg stażu pracy wydaje się być stała, a odchylenia odnotowywane są na poziomie 1-2 punktów procentowych.

Tabela: Procentowy udział bezrobotnych wg stażu pracy zarejestrowanych w PUP Koszalin

PUP Koszalin	Rok			
	2022	2023	2024	2025
	% ogółu			
<b>Staż pracy</b>				
Bez stażu	8,1	7,8	7,7	8,8
Do 1 roku	20,6	20,0	19,9	21,7
1 – 5 lat	24,7	23,9	23,8	23,9
5 – 10 lat	17,3	17,8	17,7	17,4
10 – 20 lat	17,9	18,7	18,9	17,2
20 – 30 lat	8,4	8,5	8,8	8,7
Powyżej 30 lat	3,0	3,3	3,2	2,3

Udział osób nie posiadających stażu pracy zarejestrowanych w PUP w ogólnej liczbie bezrobotnych kształtuje się na stałym poziomie około 9%.

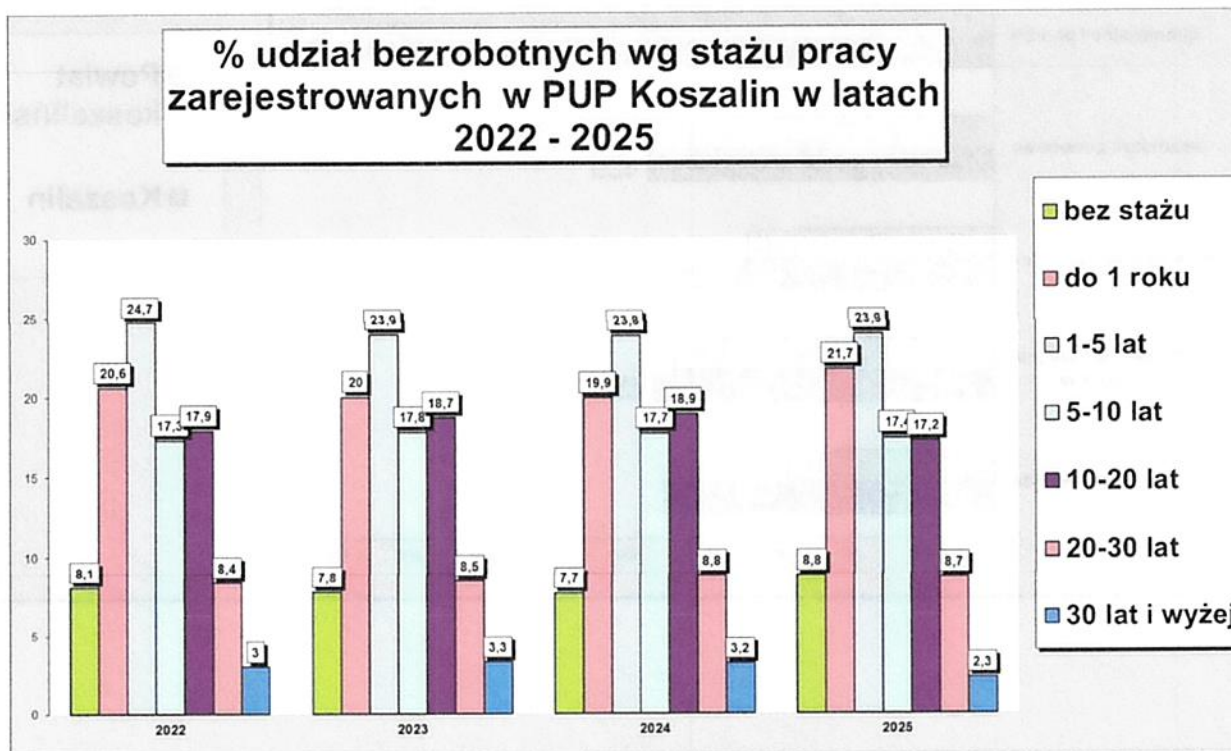
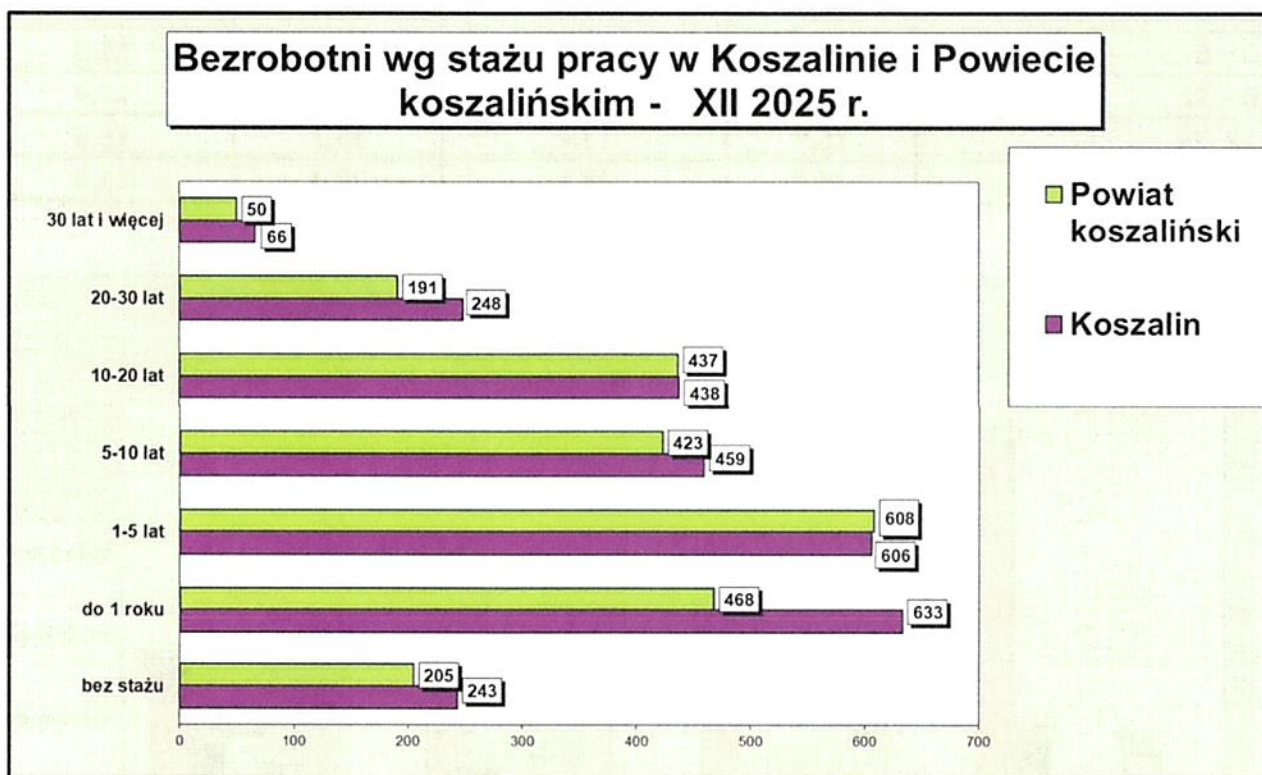


Tabela: Bezrobotni wg stażu pracy na koniec 2025 r.

Staż pracy	Miasto Koszalin		Powiat koszaliński	
	Ogółem	%	Ogółem	%
	<b>2 693</b>	<b>100,0</b>	<b>2 382</b>	<b>100,0</b>
Bez stażu	243	9,0	205	8,6
Do 1 roku	633	23,5	468	19,6
1 – 5 lat	606	22,5	608	25,5
5 – 10 lat	459	17,0	423	17,8
10 – 20 lat	438	16,3	437	18,3
20 – 30 lat	248	9,2	191	8,0
Powyżej 30 lat	66	2,5	50	2,1



Wśród zarejestrowanych osoby bez stażu pracy stanowią:

- w mieście Koszalinie                      9,0 % ogółu.
- w powiecie koszalińskim                8,6 % ogółu.

## D/ Bezrobotni wg czasu pozostawania bez pracy.

Na koniec 2025 r. spośród zarejestrowanych w PUP bezrobotnych najliczniejszą grupę stanowiły osoby pozostające bez pracy powyżej 24 miesięcy (21,4%). Najmniej liczną populację stanowili bezrobotni, którzy pozostawali bez pracy do 1 miesiąca (10%).

Tabela: Bezrobotni wg czasu pozostawania bez pracy w PUP Koszalin

PUP Koszalin	Rok			
	2022	2023	2024	2025
	% ogółu			
Czas pozostawania bez pracy				
Miesiące				
Do 1	7,9	8,4	9,1	10,0
1 – 3	16,2	21,6	19,4	19,3
3 – 6	10,6	14,8	15,8	15,3
6 – 12	12,2	14,7	18,3	17,4
12 -24	16,9	13,4	15,1	16,6
Pow. 24	36,2	27,1	22,3	21,4

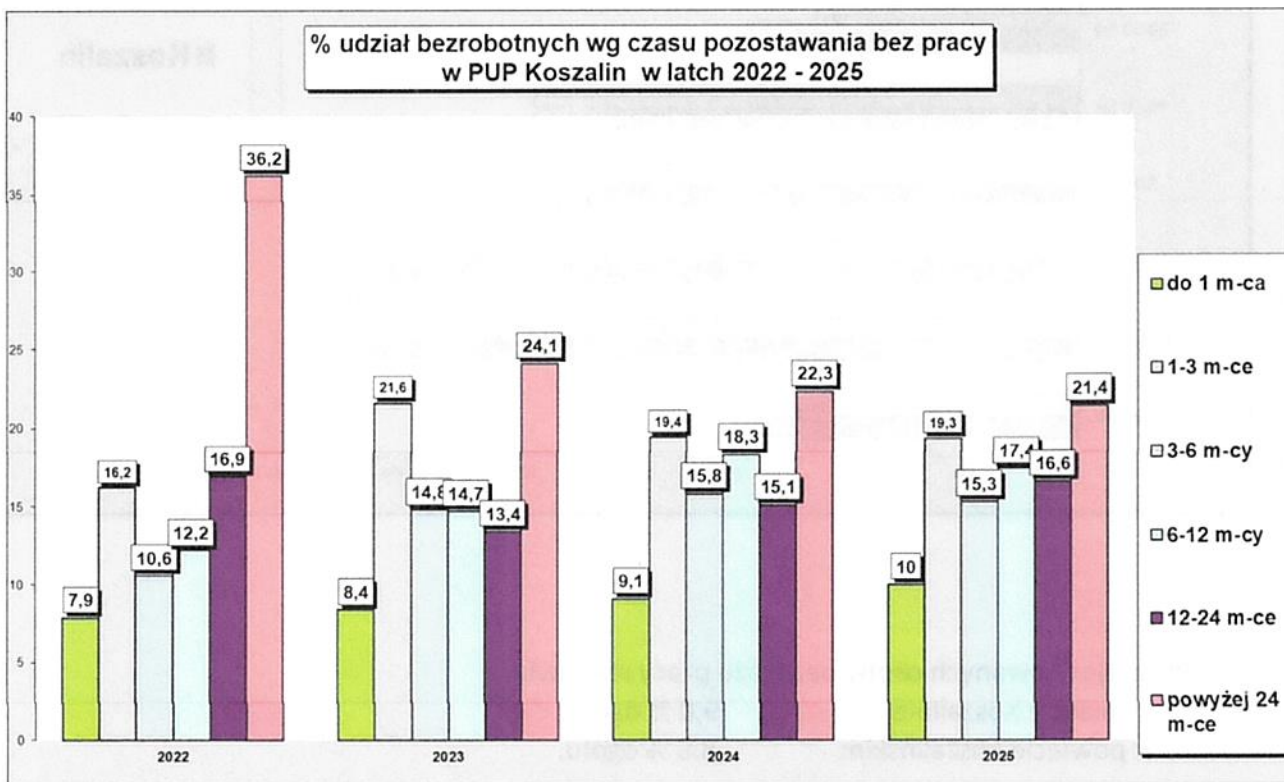
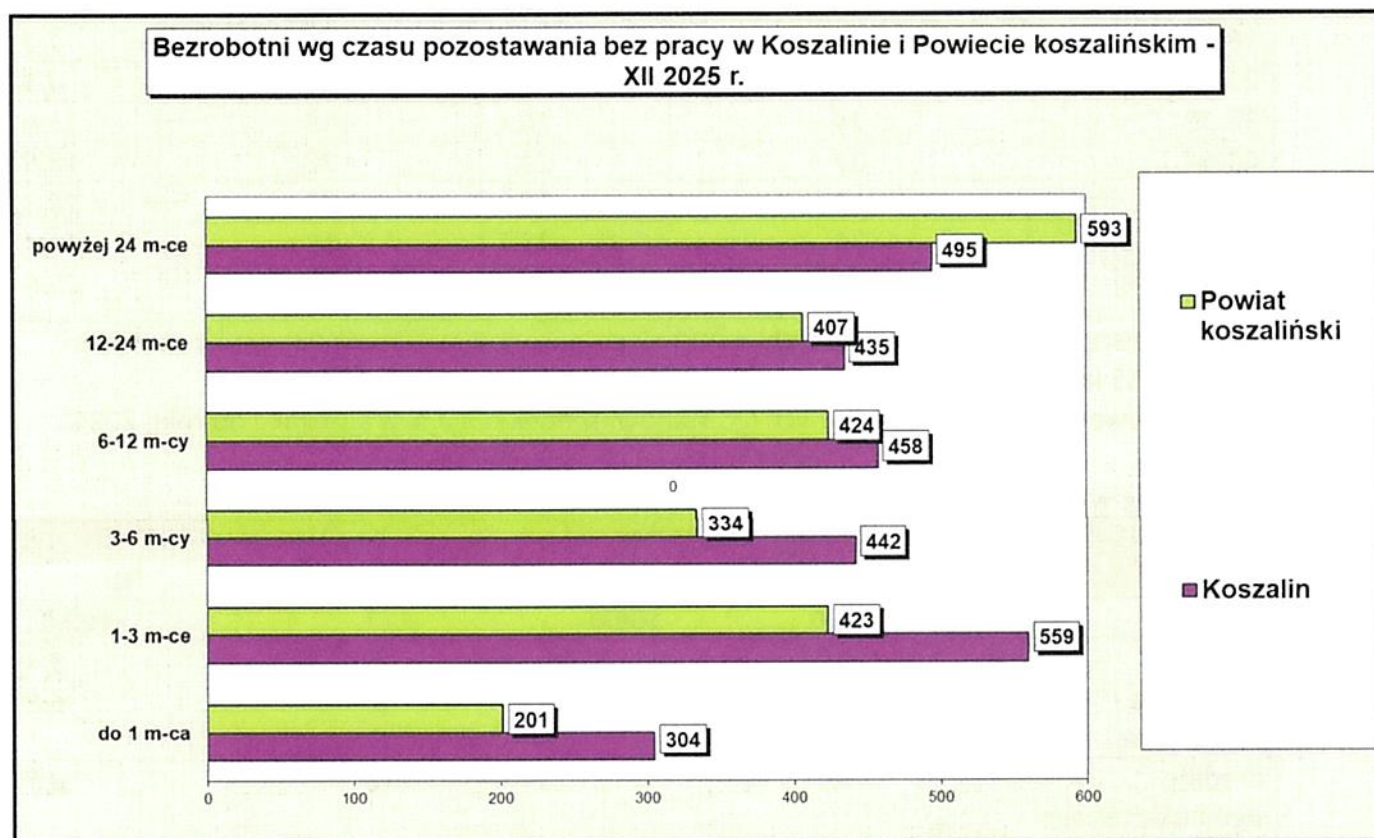


Tabela: Bezrobotni wg czasu pozostawania bez pracy na koniec 2025 roku.

Czas pozostawania bez pracy	Miasto Koszalin		Powiat koszaliński	
	Ogółem	%	Ogółem	%
miesiące	2693	100,0	2382	100,0
do 1	304	11,3	201	8,4
1-3	559	20,8	423	17,8
3-6	442	16,4	334	14,0
6-12	458	17,0	424	17,8
12-24	435	16,2	407	17,1
pow. 24	495	18,4	593	24,9

Na koniec 2025 r. najliczniejszą grupę wśród bezrobotnych w Koszalinie stanowiły osoby pozostające bez pracy od 1 do 3 miesięcy (20,8 ogółu), natomiast w powiecie koszalińskim osoby pozostające bez pracy powyżej 24 miesięcy (24,9 % ogółu).

Najmniej liczną populację stanowili bezrobotni, którzy pozostawali bez pracy do 1 miesiąca.



## II. REHABILITACJA ZAWODOWA OSÓB NIEPEŁNOSPRAWNYCH.

### 1. BEZROBOTNI NIEPEŁNOSPRAWNI.

BEZROBOTNI NIEPEŁNOSPRAWNI				
	Miasto Koszalin		Powiat koszaliński	
Rok	2024	2025	2024	2025
Ogółem	210	230	119	117
w tym				
Kobiety	81	90	50	54
Z prawem do zasiłku	21	22	21	21

Ogółem w PUP Koszalin zarejestrowanych było 347 osób niepełnosprawnych. W porównaniu do roku 2024 nastąpił wzrost zarejestrowanych o 18 osób, tj. o 5,5 %, z czego: w mieście Koszalinie – wzrost o 20 osób, natomiast w powiecie koszalińskim spadek o 2 osoby.

### 2. STRUKTURA BEZROBOTNYCH NIEPEŁNOSPRAWNYCH:

#### a/ według wieku

Wiek	Miasto Koszalin		Powiat koszaliński	
	Ogółem	%	Ogółem	%
	230	100,0	117	100,0
18-24	14	6,1	2	1,7
25-29	6	2,6	5	4,3
30-39	24	10,4	18	15,4
40-44	27	11,7	22	18,8
45-49	44	19,1	22	18,8
50-54	36	15,7	18	15,4
55- i więcej	79	34,4	30	25,6

Najliczniejszą grupę zarejestrowanych w PUP niepełnosprawnych stanowiły osoby w wieku powyżej 55 lat. Ogółem w ewidencji PUP odsetek tych osób wynosił 31,4% ogółu zarejestrowanych niepełnosprawnych (co stanowi spadek o 3,3 % w stosunku do roku 2024).

#### b/ według wykształcenia:

Wykształcenie	Miasto Koszalin		Powiat koszaliński	
	Ogółem	%	Ogółem	%
	230	100,0	117	100,0
Wyższe	15	6,6	4	3,4
Policealne i średnie zawodowe	30	13	8	6,8
Średnie ogólnokształcące	30	13	10	8,6
Zasadnicze zawodowe	71	30,9	42	35,9
Gimnazjalne i poniżej	84	36,5	53	45,3

Najliczniejszą grupę zarejestrowanych w PUP niepełnosprawnych stanowiły osoby z wykształceniem gimnazjalnym i poniżej. Ogółem w ewidencji PUP odsetek tych osób wynosił 39,5% ogółu zarejestrowanych niepełnosprawnych (spadek o 4,3 % w stosunku do roku 2024).

**c/ według stopnia niepełnosprawności**

Stopień niepełnosprawności	Miasto Koszalin		Powiat koszaliński	
	Ogółem	%	Ogółem	%
	<b>230</b>	<b>100,0</b>	<b>117</b>	<b>100,0</b>
znaczny	1	0,4	2	1,7
umiarkowany	31	13,5	14	12
lekki	198	86,1	101	86,3

Najliczniejszą grupę zarejestrowanych niepełnosprawnych stanowiły osoby z lekkim stopniem niepełnosprawności. Ogółem w ewidencji PUP odsetek tych osób wynosił 86,2% ogółu zarejestrowanych niepełnosprawnych (wzrost o 3,5 % w stosunku do roku 2024).

**d/ kategorie bezrobotnych niepełnosprawnych:**

Bezrobotni w szczególnej sytuacji na rynku pracy	Miasto Koszalin		Powiat koszaliński	
	Ogółem	%	Ogółem	%
	<b>230</b>	<b>100,0</b>	<b>117</b>	<b>100,0</b>
<i>w tym:</i>				
W wieku do 30 lat	20	8,7	7	6,0
<i>w tym: do 25 r.ż.</i>	14	6,1	2	1,7
Długotrwale bezrobotni	157	68,3	82	70,1
Powyżej 50 r.ż.	115	50,0	48	41,0
Bez doświadczenia zawodowego	31	13,5	22	18,8
Bez kwalifikacji zawodowych	70	30,4	42	35,9
Posiadający co najmniej jedno dziecko do 6 r.ż.	5	2,2	5	4,3

**3. PODJĘCIA PRACY PRZEZ OSOBY NIEPEŁNOSPRAWNE.**

	Rok 2025	
	Praca niesubsydiowana	Praca subsydiowana
<b>Koszalin</b>	<b>80 osoby</b>	<b>12 osób</b>
<b>powiat koszaliński</b>	<b>49 osób</b>	<b>6 osób</b>

**NIEPEŁNOSPRAWNI POSZUKUJĄCY PRACY.**

Na koniec 2025 r. w ewidencji Powiatowego Urzędu Pracy w Koszalinie zarejestrowanych było 35 osób niepełnosprawnych poszukujących pracy, niepozostających w zatrudnieniu, z czego:

- w mieście Koszalinie – 30 osób (w tym 14 kobiet)
- w powiecie koszalińskim – 5 osób (w tym 1 kobiety).

W 2025 r. wystąpił spadek w tej grupie zarejestrowanych o 5 osób, tj. 16,7%

#### 4. AKTYWIZACJA ZAWODOWA OSÓB NIEPEŁNOSPRAWNYCH.

Na realizację zadań z zakresu rehabilitacji zawodowej osób niepełnosprawnych na 2025 rok przyznano Urzędowi środki PFRON w wysokości:

- **Miasto Koszalin** - 20 000,00 zł
- **Powiat Koszaliński** - 100 000,00 zł.

PUP w Koszalinie podejmował działania mające na celu pozyskanie partnerów do organizacji miejsc aktywizacji dla w/w osób. Działania te polegały na udzielaniu pracodawcom informacji o możliwości skorzystania ze wsparcia finansowego zarówno podczas osobistych wizyt w siedzibie Urzędu jak i poprzez kontakty telefoniczne i e-mailowe oraz poprzez umieszczenie stosownych informacji na stronie internetowej PUP. Informacje dotyczące możliwości uzyskania wsparcia są również na bieżąco przekazywane osobom niepełnosprawnym zarejestrowanym w PUP w Koszalinie. Mimo podjętych działań nie udało się pozyskać partnerów do organizacji miejsc aktywizacji zawodowej dla osób niepełnosprawnych, w wyniku czego nie wykorzystano całości kwoty środków PFRON będącej w dyspozycji PUP.

W związku z powyższym w trakcie roku przekazano dysponentom środki w wysokości:

- **do Miasta Koszalina kwotę** - 20 000,00 zł,
- **do Powiatu Koszalińskiego kwotę** - 56 000,00 zł.

W dyspozycji PUP na rehabilitację zawodową osób niepełnosprawnych pozostała kwota:

- z Powiatu Koszalińskiego - 44 000,00 zł, w ramach której aktywizacją w formie szkolenia objęto 1 osobę niepełnosprawną, a wydatki na ten cel wyniosły 925,67 zł.

PUP kieruje zarejestrowane osoby niepełnosprawne na miejsca pracy utworzone w ramach środków PFRON będących w dyspozycji UM w Koszalinie. W 2025 r. w ramach tych ofert do pracodawców skierowano 24 osoby niepełnosprawne, z czego 8 podjęto zatrudnienie.

Poza zadaniami finansowanymi ze środków PFRON, PUP w Koszalinie obejmuje wsparciem osoby niepełnosprawne zarówno w ramach środków Funduszu Pracy, jak i w ramach realizowanych projektów współfinansowanych ze środków Unii Europejskiej. Dysponując w/w środkami w 2025 r. PUP w Koszalinie objął aktywizacją 45 osób niepełnosprawnych

**Tabela: Aktywizacja zawodową niepełnosprawnych ze środków FP i EFS w roku 2025**

Wyszczególnienie	Miasto Koszalin	Powiat koszaliński
Prace interwencyjne	0	4
Roboty publiczne	1	0
Szkolenia	2	7
Stáže pracy	3	0
Dofinansowanie rozpoczęcia działalności gospodarczej	1	0
Refundacja kosztów utworzenia stanowiska pracy	3	2
Prace społecznie użyteczne	6	15
Bon na zasiedlenie	1	0
<b>Ogółem osób</b>	<b>17</b>	<b>28</b>

Wydatki poniesione z FP i EFS na aktywizację osób niepełnosprawnych ujęte są w ogólnych kwotach wydatkowanych na poszczególne formy wsparcia.

### III. WYDATKI POWIATOWEGO URZĘDU PRACY W KOSZALINIE w latach 2023-2025:

#### 1. WYDATKI OGÓŁEM:

FORMA WYDATKÓW	KWOTA WYDATKÓW (W ZŁ)		
	2023	2024	2025
Wydatki budżetowe	7 220 597,06	8 135 394,56	9 119 730,48
Wydatki na zadania zlecone (składka zdrowotna)	0	0	0
Wydatki z FP i EFS	31 123 229,77	34 173 692,40	38 321 551,75
<i>w tym:</i>			
Zadania z zakresu administracji rządowej	13 859 881,87	16 184 705,65	18 998 491,95
Krajowy Fundusz Szkoleniowy	1 231 374,19	1 167 137,00	1 913 647,90
Aktywne formy przeciwdziałania bezrobociu	14 965 219,20	15 674 041,50	16 196 309,12
Wydatki fakultatywne	1 066 754,51	1 147 808,25	1 213 102,78
Wydatki COVID*	0	0	0
	<b>38 343 826,83</b>	<b>42 309 086,96</b>	<b>47 441 282,23</b>

## 2. WYDATKI BUDŻETOWE REALIZOWANE ZE ŚRODKÓW SAMORZĄDU TERYTORIALNEGO W 2025 R.

Wydatki na bieżące utrzymanie Urzędu	zł
Wynagrodzenia – bieżące i dodatkowe wynagrodzenie roczne za 2024r.	7 185 492,99
Wynagrodzenia z umów zleceń	1 230,00
Pochodne od wynagrodzeń- składka ZUS i FP	1 277 400,86
Odpis na ZFŚS	224 508,00
Opłaty za energię elektryczną i ogrzewanie, zużycie wody	188 115,23
Opłaty z tytułu trwałego zarządu, wywóz śmieci	17 153,79
Pozostałe wydatki ( materiały biurowe, usługi telefoniczne, naprawy maszyn biurowych, ubezpieczenia majątkowe, remonty pomieszczeń biurowych, badania okresowe, podatki itp.)	204 029,61
Podatek od nieruchomości	21 800,00
<b>Razem</b>	<b>9 119 730,48</b>

Dochody:	zł
<i>z czego:</i>	
Wpłaty z opłat za zezwolenia wydawane na pracę dla cudzoziemców	990,00
Wpłaty z różnych opłat, m.in. opłaty za oświadczenia cudzoziemców	137 725,00
Wpływy ze sprzedaży pst	600,00
Wpływy z wynajmu sali	3 531,84
Odsetki od środków na rachunku bankowym	967,00
Wynagrodzenie płatnika, inne dochody	1 743,90
<b>Razem</b>	<b>145 557,74</b>

Wydatki:	zł
Wydatki inwestycyjne	18 450,00

### 3. Wydatki z Funduszu Pracy i Europejskiego Funduszu Społecznego zrealizowane w 2025 r.:

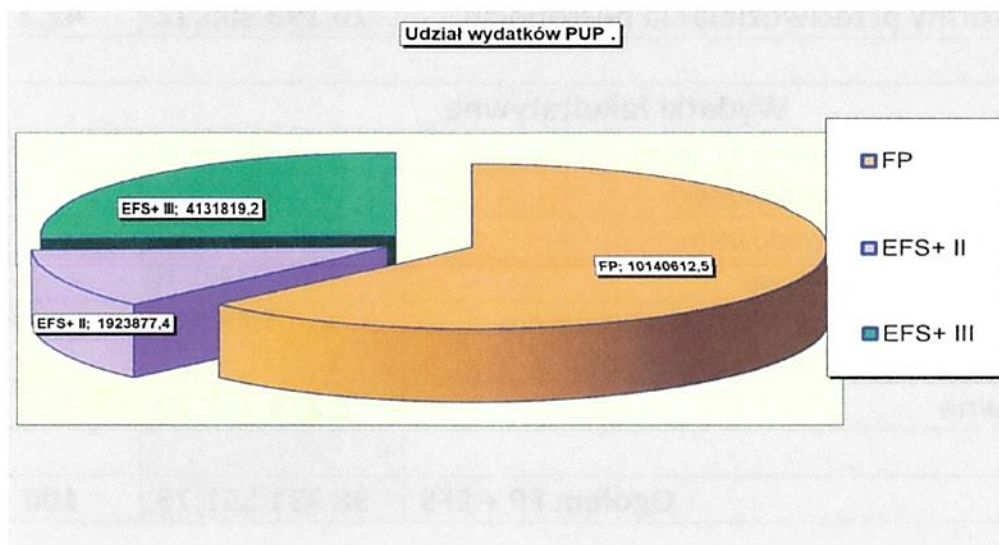
Powiatowy Urząd Pracy otrzymał z MRPiPS środki z Funduszu Pracy i Europejskiego Funduszu Społecznego PLUS na:

1. Wypłatę zasiłków dla osób bezrobotnych, dodatków aktywizacyjnych i składek ZUS od wypłacanych świadczeń.
2. Wydatki fakultatywne obejmujące: obsługę pocztową, zakupy i koszty eksploatacji sprzętu informatycznego, koszty funkcjonowania poradnictwa zaw. i szkoleń pracowników.
3. Aktywne formy przeciwdziałania bezrobociu.

Przyznany limit środków na aktywne formy przeciwdziałania bezrobociu:	<b>16 200 453,89 zł</b>
z tego	
➤ Fundusz Pracy	<b>9 674 253,54 zł</b>
➤ EFS (+) II	<b>1 923 877,40 zł</b>
➤ EFS (+) III	<b>4 135 963,95 zł</b>
➤ Program Aktywizacji zawodowej bezrobotnych w regionach wysokiego bezrobocia	<b>155 453,00 zł</b>
➤ Program Aktywizacji zawodowej bezrobotnych z niskimi kwalifikacjami	<b>155 453,00 zł</b>
➤ Program Aktywizacji zawodowej bezrobotnych w wieku 30-55 lat	<b>155 453,00 zł</b>

Z powyższych środków w 2025 roku wydatkowano kwotę **16 196 309,12 zł**, co stanowi 99,97 % limitu.

z tego	
➤ Fundusz Pracy	<b>10 140 612,54 zł</b>
➤ EFS (+) II, III	<b>6 055 696,58 zł</b>



W 2025 r. Powiatowy Urząd Pracy w Koszalinie wydatkował na zadania z Funduszu Pracy i Europejskiego Funduszu Społecznego następujące kwoty:

<b>Wydatki poniesione przez PUP z FP i EFS w roku 2025</b>		
<b>Wyszczególnienie</b>	<b>w zł</b>	<b>%</b>
<b>Zadania z zakresu administracji rządowej</b>		
• zasiłki dla bezrobotnych	13 527 832,24	71,2
• składka ZUS od zasiłków dla bezrobotnych	3 685 780,98	19,4
• dodatki aktywizacyjne, świadczenia integracyjne	1 784 878,73	9,4
<b>Razem wydatki obligatoryjne</b>	<b>18 998 491,95</b>	<b>49,6</b>
<b>Krajowy Fundusz Szkoleniowy</b>	<b>1 913 647,90</b>	<b>5,0</b>
<b>Aktywne formy przeciwdziałania bezrobociu*</b>		
• koszty szkoleń	577 173,65	3,6
• prace interwencyjne	1 934 167,45	12,0
• roboty publiczne	45 495,55	0,3
• refundacja kosztów utworzenia stanowisk pracy	3 978 011,51	24,6
• środki na podjęcie działalności gospodarczej	6 914 024,78	42,7
• prace społecznie użyteczne	390 346,32	2,4
• stypendia stażowe	1 612 829,32	10,0
• bon na zasiedlenie	290 000,00	1,8
• składki na ubezpieczenie społeczne przedsiębiorstw społecznych	347 534,24	2,1
• inne (zatrudnienie wspierane, koszt badań lekarskich w tym na szkolenia, opieka nad dzieckiem, zwrot kosztów dojazdu)	106 726,30	0,5
<b>Razem aktywne formy przeciwdziałania bezrobociu</b>	<b>16 196 309,12</b>	<b>42,2</b>
<b>Wydatki fakultatywne</b>		
• koszty wezwań, zawiadomień i opłaty pocztowe	237 717,38	19,6
• rozwój systemu informatycznego	400 599,07	33,0
• koszty poradnictwa zawodowego	22 152,92	1,8
• koszty egzekucyjne i sądowe	14 171,22	1,2
• pozostałe wydatki (m. in. szkolenia, dodatki do wynagrodzeń, refundacja wynagrodzeń)	538 462,19	44,4
<b>Razem fakultatywne</b>	<b>1 213 102,78</b>	<b>3,2</b>
<b>Ogółem FP + EFS</b>	<b>38 321 551,75</b>	<b>100</b>

## IV. WOLNE MIEJSCA PRACY I MIEJSCA AKTYWIZACJI ZAWODOWEJ<sup>5</sup>.

### 1. OFERTY PRACY

W roku 2025 PUP Koszalin przyjął do realizacji 3575 wolnych miejsc pracy i miejsc aktywizacji zawodowej. Liczba wpływających ofert pracy zmniejszyła się w porównaniu z rokiem poprzednim o 2647 ofert (spadek o ponad 42%).

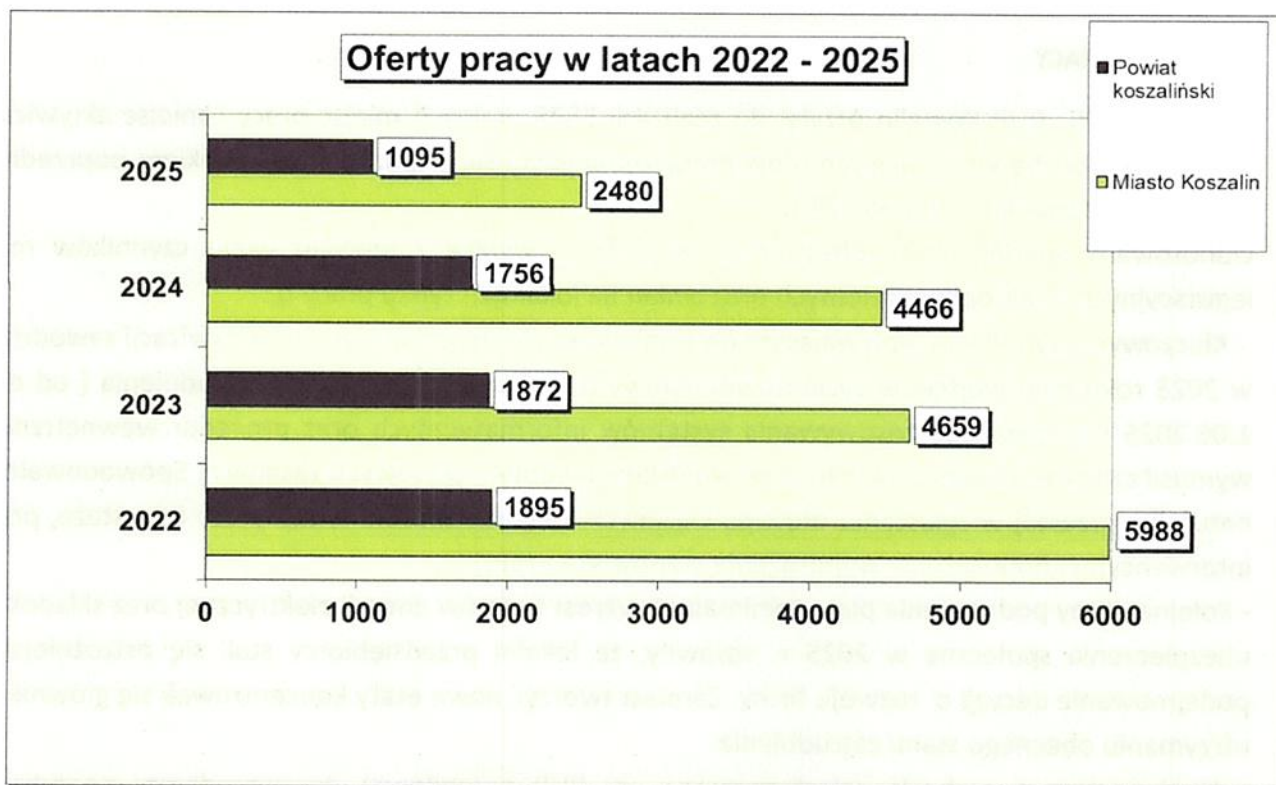
Odnotowany spadek liczby ofert pracy w 2025 r. wynika z wpływu wielu czynników m.in. legislacyjnych, makroekonomicznych oraz zmian na lokalnym rynku pracy tj.:

- Kluczowym czynnikiem wpływającym na zmniejszoną liczbę miejsc pracy i aktywizacji zawodowej w 2025 roku było wejście w życie nowej ustawy o rynku pracy i służbach zatrudnienia ( od dnia 1.06.2025 r.). Proces dostosowywania systemów informatycznych oraz procedur wewnętrznych wymusił czasowe zawieszenie naborów wniosków na dotychczasowych zasadach. Spowodowało to naturalny przestój w zgłaszaniu ofert powiązanych z instrumentami rynku pracy (np. staże, prace interwencyjne, doposażenie wyposażenie stanowiska pracy).
- Kolejne etapy podnoszenia płacy minimalnej, wzrost kosztów energii elektrycznej oraz składek na ubezpieczenia społeczne w 2025 r. sprawiły, że lokalni przedsiębiorcy stali się ostrożniejsi w podejmowanie decyzji o rozwoju firmy. Zamiast tworzyć nowe etaty koncentrowali się głównie na utrzymaniu obecnego stanu zatrudnienia.
- Niski poziom bezrobocia rejestrowanego w PUP powodował, że pracodawcy poszukiwali alternatywnych kanałów dotarcia do potencjalnych kandydatów do pracy. Wzrost znaczenia komercyjnych platform rekrutacyjnych oraz mediów społecznościowych sprawiły, że oferty na różne stanowiska rzadziej trafiały do urzędów pracy.
- Wiele firm w regionie ( branża budowlana, przetwórstwo, rolnictwo) w 2025 roku korzystało z zewnętrznych agencji zatrudnienia, które sprowadzały pracowników z zagranicy. Uproszczone procedury zatrudniania obcokrajowców m.in. w 2025 r. zniesienie obowiązku występowania do powiatowych urzędów pracy o informację starosty w procedurze zezwoleń o pracę i nadal obowiązujące powiadomienia o zatrudnieniu obywateli Ukrainy, powodowały, że pracodawcy nie mieli potrzeby zgłaszania ofert pracy do PUP w Koszalinie mimo posiadanych wakatów.

**Tabela: Oferty pracy w latach 2022 – 2025**

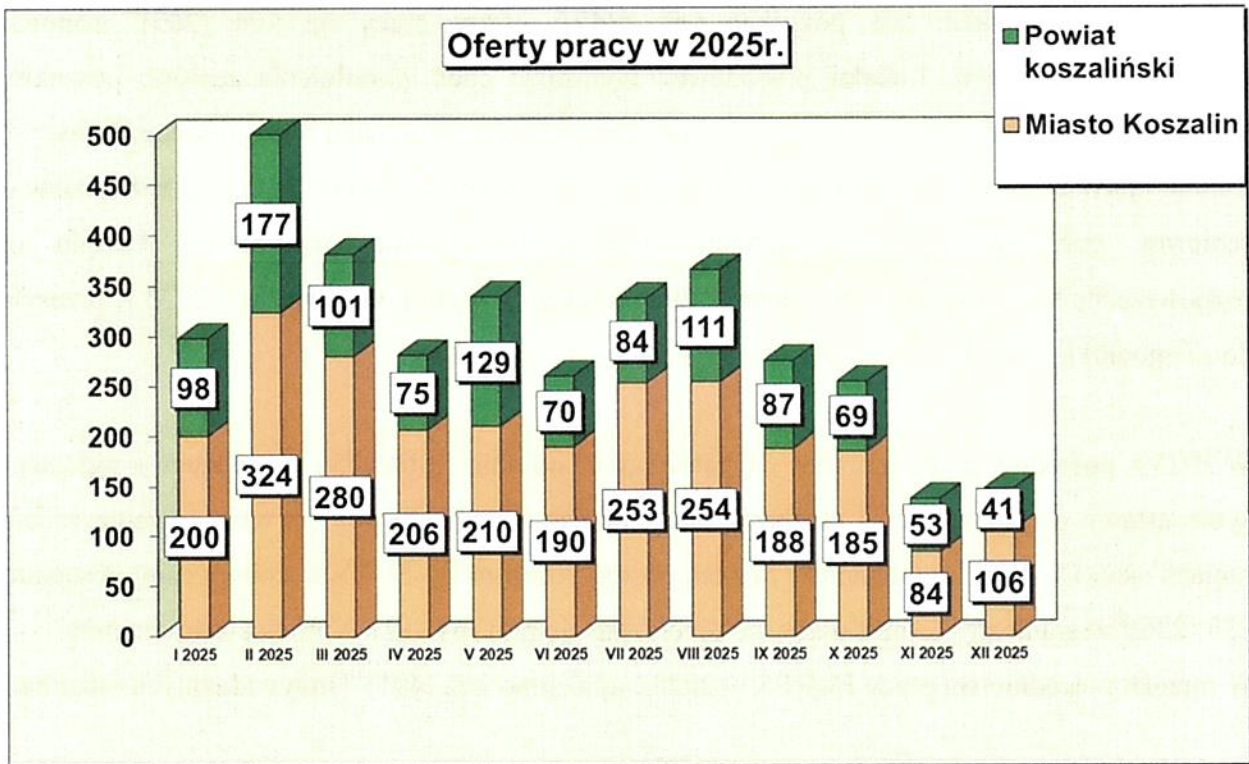
ROK	PUP KOSZALIN	W TYM: MIASTO KOSZALIN	POWIAT KOSZALIŃSKI
2022	7 883	5 988	1 895
2023	6 531	4 659	1 872
2024	6 222	4 466	1 756
2025	3 575	2 480	1 095

<sup>5</sup>Jest to suma zgłoszonych przez pracodawców wolnych miejsc zatrudnienia lub innej pracy zarobkowej oraz miejsc aktywizacji zawodowej.



**Tabela:** Oferty zaewidencjonowane w poszczególnych miesiącach 2025 roku:

Miesiąc	WOLNE MIEJSCA PRACY I MIEJSCA AKTYWIZACJI ZAWODOWEJ					
	Miasto Koszalin			Powiat Koszaliński		
	ogółem	z tego:		ogółem	z tego:	
		z sektora prywatnego	pracy subsydiowanej		z sektora prywatnego	pracy subsydiowanej
Styczeń	200	139	10	98	33	61
Luty	324	260	73	177	93	133
Marzec	280	193	76	101	66	35
Kwiecień	206	143	42	75	68	21
Maj	210	180	37	129	118	18
Czerwiec	190	144	19	70	56	11
Lipiec	253	146	39	84	52	17
Sierpień	254	180	12	111	58	6
Wrzesień	188	130	25	87	64	15
Październik	185	128	18	69	49	10
Listopad	84	59	11	53	41	7
Grudzień	106	64	4	41	21	5
<b>razem</b>	<b>2480</b>	<b>1766</b>	<b>366</b>	<b>1095</b>	<b>719</b>	<b>339</b>



W 2025 r. pośrednicy pracy (doradcy ds. zatrudnienia od dnia 1.06.2025 r. w związku z wejściem w życie ustawy o rynku pracy i służbach zatrudnienia) nawiązali ogółem 42 694 kontaktów z osobami zarejestrowanymi w Powiatowym Urzędzie Pracy. Aktywizacja osób bezrobotnych realizowana w ramach usług pośrednictwa pracy polegała na przedstawianiu zarejestrowanym osobom ofert zatrudnienia dopasowanych do ich kwalifikacji i oczekiwań oraz poinformowaniu ich o możliwości skorzystania z innych form pomocy będących w dyspozycji urzędu. Oferty pracy zgłaszane do PUP w Koszalinie rozpowszechniane były w gablotach rozmieszczonych w Urzędzie, na stronie internetowej urzędu <https://koszalin.praca.gov.pl> (baza ofert ePraca), oraz były przesyłane do redakcji tygodnika Miasto (do końca czerwca 2025 r.), Radia Koszalin, Biura Karier, OHP Koszalin, a także instytucji pomocy społecznej działającej na terenie miasta oraz powiatu. Osoby zainteresowane ofertami pracy, informacje na ich temat mogły uzyskać bezpośrednio u doradcy ds. zatrudnienia, telefonicznie lub za pośrednictwem newslettera. W okresie lat 2022-2025 na terenie miasta Koszalina i powiatu koszalińskiego miał miejsce sukcesywny spadek wskaźnika stopy bezrobocia. Powyższy bardzo korzystny dla osób poszukujących pracy trend powodował narastanie pogłębiających się od 2022 r. problemów pracodawców z rekrutacją nowych pracowników. Mając powyższe na uwadze PUP w Koszalinie kontynuował działania mające na celu aktywizację zawodową osób w wieku poprodukcyjnym. Dzięki prowadzonym przez PUP działaniom w roku

sprawozdawczym udało się pozyskać 182 (247)<sup>6</sup> oferty pracy na 404 (303)<sup>7</sup> stanowiska dedykowane seniorom. Lokalni pracodawcy wyrażając chęć zatrudnienia seniora, poszukiwali pracowników w wielu branżach począwszy od prac prostych po różnego rodzaju specjalistów.

Celem upowszechniania informacji o aktualnych zgłoszeniach, oferty pracy przeznaczone dla seniorów publikowane są w siedzibie Urzędu, na stronie internetowej Urzędu oraz rozpowszechniane za pomocą newslettera PUP, a także były do końca czerwca 2025 r. przesyłane do „Tygodnika Miasto”.

W 2025 r. pośrednik pracy (doradcy ds. zatrudnienia od dnia 1.06.2025 r. w związku z wejściem w życie ustawy o rynku pracy i służbach zatrudnienia) odpowiedzialny za wykonywanie zadań w ramach sieci EURES, upublicznił w ramach pośrednictwa pracy EURES osobom zainteresowanym 273 (286)<sup>8</sup> zagranicznych ofert pracy, co przełożyło się na 1169 (1975)<sup>9</sup> miejsc zatrudnienia.

W ramach pośrednictwa pracy EURES w 2025r. udzielono 562 (491)<sup>10</sup> indywidualnych informacji.

Tematyka udzielanych informacji dotyczyła głównie:

- ogólnych zasad funkcjonowania pośrednictwa EURES,
- informacji na temat warunków życia oraz zasad podejmowania pracy w poszczególnych krajach UE i EOG,
- informacji dotyczących poszczególnych ofert pracy.

Do największej grupy ofert EURES, które wpłynęły w 2025 roku do tut. Urzędu należy zaliczyć oferty pracy z Niemiec. Pracodawcy zgłaszali zapotrzebowania w branżach związanych z gastronomią, turystyką, usługami na rzecz ludności (różnego typu pracami porządkowymi), transportem i logistyką, budownictwem jak również w sektorze różnego rodzaju produkcji przemysłowej (w tym przypadku dominowało zapotrzebowanie na pracowników produkcyjnych). Podobnie jak w roku poprzednim tak i 2025 roku na wysokim poziomie utrzymywała się liczba poszukiwanych elektromechaników, mechatroników, mechaników, ślusarzy, spawaczy i wykwalifikowanych pracowników budowlanych. Najważniejszym z wymogów stawianych przez pracodawców poszukujących kandydatów do pracy, oprócz doświadczenia zawodowego, była znajomość języków obcych na poziomie umożliwiającym komunikację. Brak umiejętności komunikacji w języku obcym stanowiła istotną barierę dla osób zainteresowanych poszukiwaniem pracy na terenie UE. Największe zainteresowanie wyjazdem za granicę wykazywały osoby w

---

<sup>6</sup> dane za rok 2024

<sup>7</sup> dane za rok 2024

<sup>8</sup> dane za rok 2024

<sup>9</sup> dane za rok 2024

<sup>10</sup> dane za rok 2024

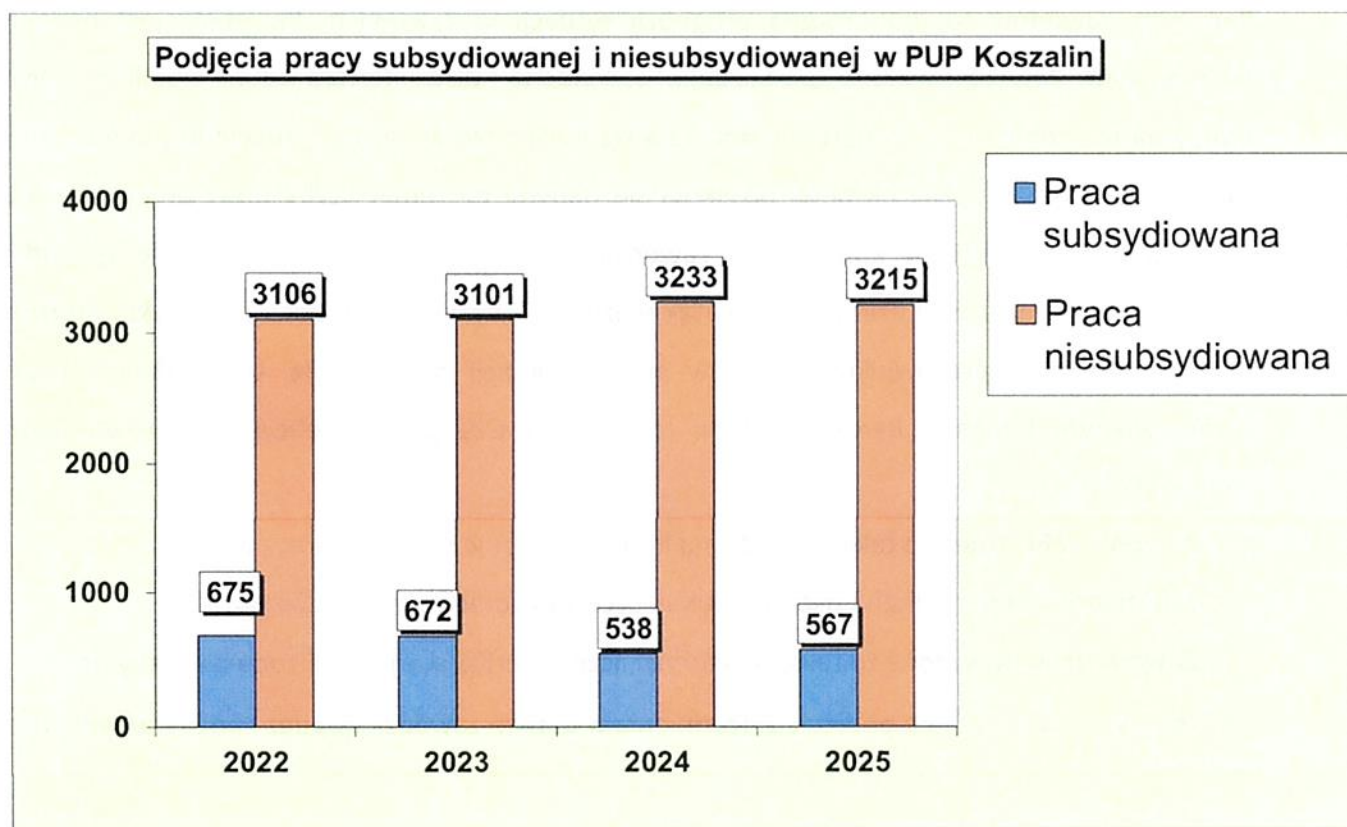
przedziale wiekowym 26-35 lat oraz 36-45, z czego dominującą grupę stanowili mężczyźni. Jednym z głównych kierunków wyjazdu do pracy były Niemcy, na kolejnym miejscu znalazły się Norwegia, Belgia, Dania, Holandia oraz Szwecja.

## 2. PODJĘCIA PRACY.

W roku 2025 w wyniku podjęcia pracy status osoby bezrobotnej utraciło 3782 osób. Z liczby tej pracę niesubsydiowaną podjęły 3 215 osoby, natomiast pracę subsydiowaną 567 osób.

**TABELA: PODJĘCIA PRACY**

L.P.	ROK	2022	2023	2024	2025
1.	<b>Ogółem PUP Koszalin</b>	3 781	3 773	3 771	<b>3 782</b>
2.	<i>W tym:</i>				
3.	<b>Miasto Koszalin</b>	2 121	2 104	2 100	<b>2 185</b>
4.	<b>powiat koszaliński</b>	1 660	1 669	1 671	<b>1 597</b>



### 3. ZWOLNIENIA Z PRZYCZYN DOTYCZĄCYCH ZAKŁADU PRACY.

Na dzień 31.12.2025 r. w ewidencji bezrobotnych zarejestrowane były 158 (163<sup>11</sup>) osoby, zwolnione z przyczyn dotyczących zakładu pracy, z czego:

- z miasta Koszalina - 75 (87)<sup>12</sup> osób,
- z powiatu koszalińskiego - 83 (76)<sup>13</sup> osób.

W roku 2025 zarejestrowało się (napływ do ewidencji) 194 (231<sup>14</sup>) osób zwolnionych z przyczyn dotyczących zakładu pracy, z czego:

- z miasta Koszalina - 111 osób,
- z powiatu koszalińskiego - 83 osoby.

W 2025 r. do Powiatowego Urzędu Pracy w Koszalinie wpłynęły cztery zawiadomienia o zwolnieniach grupowych, z czego faktycznie zamiar zwolnienia grupowego dotyczył 1 osoby objętej działaniem PUP w Koszalinie.

### 4. BAROMETR ZAWODÓW.

Barometr zawodów to jednoroczna prognoza sytuacji w zawodach. Barometr jest badaniem jakościowym. Powstaje osobno dla każdego powiatu w Polsce. Opiera się na opinii ekspertów, którzy na przełomie III i IV kwartału spotykają się i wspólnie analizują sytuację w poszczególnych zawodach. Podczas oceny eksperci posilkują się danymi na temat liczby ofert pracy oraz liczby osób zarejestrowanych w konkretnym zawodzie. Gromadzone dane statystyczne nie oddają w pełni sytuacji na rynku pracy, dlatego tak ważne są, wykraczające poza statystyki, informacje gromadzone przez pracowników urzędów pracy i agencji zatrudnienia, uwzględniane właśnie w omawianym badaniu. Barometr dzieli zawody na trzy grupy: deficytowe, zrównoważone i nadwyżkowe.

- **Zawody deficytowe** to takie zawody, na które występuje na rynku pracy wyższe zapotrzebowanie niż liczba osób poszukujących zatrudnienia w tym zawodzie.
- **Zawody zrównoważone** to takie, w których liczba ofert pracy jest zbliżona do liczby osób zdolnych i chętnych do podjęcia zatrudnienia w danym zawodzie (podaż i popyt zrównoważają się).

---

<sup>11</sup> Dane za 2024 r.

<sup>12</sup> Dane za 2024 r.

<sup>13</sup> Dane za 2024 r.

<sup>14</sup> Dane za 2024 r.

- **Zawody nadwyżkowe** to zawody, na które na rynku pracy występuje mniejsze zapotrzebowanie niż liczba osób poszukujących w tym zawodzie pracy.

**Do zawodów deficytowych w roku 2025, dla których prognozowane jest również w 2026r. wystąpienie dużego deficytu na rynku pracy miasta Koszalina oraz powiatu koszalińskiego zaliczane są następujące profesje:**

betoniarze i zbrojarze, brukarze, cieśle i stolarze, dekarze i blacharze budowlani, diagnosty laboratoryjni medyczni, elektrycy i energetycy, fizjoterapeuci i masażyści, inspektorzy nadzoru budowlanego, inżynierowie budownictwa, kelnerzy i barmani, kierowcy autobusów, kierowcy samochodów ciężarowych i ciągników siodłowych, kierownicy budowy, kucharze, lekarze, logopedzi i audiofonolodzy, magazynierzy, monterzy instalacji budowlanych, nauczyciele nauczania wczesnoszkolnego, nauczyciele praktycznej nauki zawodu, nauczyciele przedmiotów ogólnokształcących i języków obcych, nauczyciele przedszkoli, nauczyciele szkół specjalnych i oddziałów integracyjnych, operatorzy aparatury medycznej, operatorzy i mechanicy sprzętu do robót ziemnych, operatorzy obrabiarek skrawających, opiekunowie osoby starszej lub z niepełnosprawnością, piekarze, pielęgniarki i położne, pomoce kuchenne, pracownicy ds. budownictwa drogowego i kolejowego, pracownicy ds. rachunkowości i księgowości, pracownicy fizyczni w produkcji i pracach prostych, pracownicy robót wykończeniowych w budownictwie, pracownicy służb mundurowych, pracownicy socjalni i mediatorzy, przetwórcy mięsa i ryb, psychologowie i terapeuci, robotnicy budowlani, spawacze, szefowie kuchni, wychowawcy w placówkach oświatowych i opiekuńczych

**Do zawodów nadwyżkowych w roku 2025 (prognozowane wystąpienie nadwyżki również w 2026 r.) zaliczane są następujące profesje:**

architekci krajobrazu, dziennikarze i redaktorzy, pracownicy ochrony fizycznej, specjaliści ds. badań społeczno-ekonomicznych i analizy danych, technolodzy żywności i żywienia

## **5. POŚREDNICTWO PRACY.**

**Do priorytetowych zadań Działu Pośrednictwa Pracy, Poradnictwa Zawodowego i Szkoleń należą współpraca z pracodawcami prowadzącymi swoją działalność w mieście Koszalinie i powiecie koszalińskim.**

W kontaktach (głównie e-mail i telefonicznych), które nawiązywali doradcy klienta z pracodawcami szczególny nacisk kładziono na:

- pozyskiwanie ofert pracy,
- zbieranie informacji dotyczących potrzeb i planów pracodawców w zakresie zatrudniania nowych pracowników, jak również o planowanych redukcjach etatów,
- zbieranie informacji służących do opracowania planów szkoleniowych,
- udzielanie pracodawcom informacji na temat bieżącej sytuacji na rynku pracy oraz możliwości pozyskania na lokalnym rynku pracy pracowników o poszukiwanych specjalnościach i kwalifikacjach. Pomocnym opracowaniem w tym zakresie jest ogólnopolskie badanie diagnostyczne „Barometr zawodów”.

Doradcy ds. zatrudnienia we współpracy z osobami bezrobotnymi opracowywali dla nich indywidualne plany działania (IPD). W 2025 r. opracowanych zostało 5 852 (5 841)<sup>15</sup> planów, w których określano:

1. zakres możliwych do zastosowania form wsparcia,
2. działania planowane do samodzielnej realizacji przez osoby bezrobotne,
3. planowane terminy realizacji poszczególnych działań.

Podczas odbywanych w urzędzie wizyt osoby bezrobotne były aktywizowane przez doradcę ds. zatrudnienia zgodnie z ustaleniami zawartymi w IPD. W ramach tych ustaleń bezrobotni otrzymywali skierowania do pracy, do odbycia staży, prac społecznie użytecznych lub szkoleń.

PUP w Koszalinie wspierał przedsiębiorców i pracodawców w tworzeniu nowych miejsc pracy oraz pozyskiwaniu pracowników. W ramach tych działań przyjmowane były do realizacji i upowszechnienia oferty pracy, staży, przygotowania zawodowego dorosłych. W ramach usług pośrednictwa pracy doradcy ds. zatrudnienia kojarzyli pozyskane od pracodawców oferty z osobami bezrobotnymi i poszukującymi pracy. W 2025 r. doradcy ds. zatrudnienia wystawili rekrutowanym osobom łącznie 1247 (1594)<sup>16</sup> skierowania, z czego 740 (1084)\* to skierowania do pracy, 182 (180)\* do wykonywania PSU, 325 (330)\* do odbycia stażu.

## **6. PORADNICTWO ZAWODOWE I INFORMACJA ZAWODOWA.**

W 2025 r. poradnictwo zawodowe dla osób zarejestrowanych było prowadzone w zakresie indywidualnych porad oraz informacji zawodowych. Udzielane porady i informacje dotyczyły wyboru zawodu, kierunków kształcenia oraz wyboru szkoleń zawodowych. Poradnictwo stanowiło

<sup>15</sup>dane za rok 2024

<sup>16</sup>W nawiasach (\*) podano dane dotyczące 2024 r.

zatem formę profesjonalnej pomocy, ułatwiającej zainteresowanym dokonywanie zmian w swojej sytuacji zawodowej.

W trakcie spotkań z osobami zarejestrowanymi doradcy zawodowi:

- wykonywali diagnostyczne badania testowe, których celem było określenie predyspozycji i preferencji zawodowych osób bezrobotnych,
- kierowali klientów PUP na specjalistyczne badania lekarskie z zakresu medycyny pracy, których celem było wydanie opinii o przydatności zawodowej do pracy lub szkoleń,
- opracowywali opinie w zakresie posiadanych predyspozycji do wykonywania zawodu dla osób ubiegających się o udział w szkoleniach indywidualnych oraz grupowych,
- opracowywali Indywidualne Plany Działania dla osób planujących rozpoczęcie działalności gospodarczej.

Porady zawodowe prowadzone były również w formie porad grupowych. W ramach zajęć dedykowanych dla grupy osób bezrobotnych do 30 roku życia, osoby te uzupełniały swoją wiedzę w zakresie kompetencji cyfrowych.

W 2025 r. z usług doradców zawodowych skorzystało łącznie 1752 (1255)<sup>17</sup> osoby bezrobotne i poszukujące pracy zarejestrowane w PUP w Koszalinie.

Z powyższej grupy:

- 1057 (754)\* osobom udzielono indywidualnych porad zawodowych,
- 614 (428)\* osób było uczestnikami indywidualnej informacji zawodowej,
- 81 (73)\* osoby były uczestnikami grupowych porad zawodowych,
- 512 (442)\* osobom wykonano badania testowe.

## **7 . KOMUNIKACJA URZĘDU Z PRACODAWCAMI.**

1. Poczta elektroniczna. W 2025 r. pracownicy PUP w Koszalinie wysłali do pracodawców 24 458 (26 256)<sup>18</sup> wiadomości e-mail.

2. Strona internetowa Urzędu: <https://koszalin.praca.gov.pl> . Na stronie znajdują się informacje dotyczące np. zasad organizowania poszczególnych form wsparcia, zasad wspierania pracodawców w ramach KFS, zatrudniania cudzoziemców, ofert pracy i staży itp.

<sup>17</sup> w nawiasach (\*) podano dane dotyczące 2024 r.

<sup>18</sup> dane za 2024 r.

3. Giełdy pracy. W 2025 r. dla pracodawców współpracujących z tut. Urzędem pośrednicy pracy zorganizowali 2 (2)<sup>19</sup> giełdy pracy, na które zaproszono łącznie 73 (21)\* osoby. W wyniku tych działań pracodawcy zatrudnili 9 (4)\* osób.

4. Spotkania informacyjne. W 2025 r. PUP zorganizował dla Wojskowego Centrum Rekrutacji w Koszalinie 6 (3)\* spotkania informacyjne dla osób zainteresowanych naborem do dobrowolnej zasadniczej służby wojskowej. Na spotkania te zgłosiło się 28 (19)\* osób.

## **8. PROMOCJA DZIAŁAŃ PUP.**

Powiatowy Urząd Pracy w Koszalinie od wielu lat uczestniczy w imprezach targowych i spotkaniach promujących zatrudnienie. W 2025 roku PUP brał udział w następujących wydarzeniach:

- W dniu 30.01.2025 r. odbyło się spotkanie z przedsiębiorcami z gminy Sianów oraz regionu, jak również osobami, które planują założyć działalność gospodarczą. Organizatorem spotkania w ramach sianowskiej przestrzeni dla biznesu byli w Zachodniopomorski Związek Przedsiębiorców i Pracodawców oraz burmistrz Sianowa. W trakcie prelekcji dyrektor PUP w Koszalinie poruszył temat aktywizacja osób 55+.
- W dniu 30.01.2025 r. na zaproszenie Zakładu Karnego w Starem Bornem pracownik PUP uczestniczył w spotkaniu, podczas którego przedstawił skazanym prawidłowe ścieżki rozwoju i ukierunkował w poszukiwaniu pracy.
- W dniu 26.02.2025 r. Dyrektor PUP wziął udział w wydarzeniu zorganizowanym pod patronatem burmistrza Polanowa pn. „Koszalińskie poranki przedsiębiorczości”. W trakcie swojego wystąpienia Dyrektor przedstawił formy wsparcia, z jakich mogą korzystać przedsiębiorcy, dodatkowo informując o możliwościach i korzyściach płynących z zatrudnienia osób bezrobotnych 55+.
- W dniu 05.03.2025 r. pracownicy PUP w Koszalinie przeprowadzili spotkanie informacyjne z uczniami ostatnich klas Zespołu Szkół nr 7 w Koszalinie. Uczestnikom zostały przekazane informacje na temat aktualnej sytuacji na lokalnym rynku pracy oraz możliwości wsparcia ze strony Urzędu po ukończeniu przez nich szkoły.

---

<sup>19</sup> W nawiasach (\*) podano dane dotyczące 2024 r.

- W dniu 17.03.2025 r. odbyło się spotkanie z przedsiębiorcami zorganizowane przez Panią Wójt Gminy Będzino, na którym Dyrektor PUP zaprezentował formy wsparcia, z których mogą skorzystać przedsiębiorcy. Poruszony został również temat zatrudniania osób po 55 roku życia.
- W dniu 10.04.2025 r. PUP w Koszalinie uczestniczył w 22. Środkowopomorskich Targach Pracy GlobalLogic Job Fair, na której posiadał własne stoisko wystawienniczo-informacyjne.
- W dniu 19.05.2025 r. na zaproszenie Wydziału Nauk Ekonomicznych Politechniki Koszalińskiej pracownicy PUP przeprowadzili dla studentów tej uczelni szkolenie, którego tematem była aktywizacja absolwentów i wejście osób młodych na rynek pracy.
- W dniu 28.05.2025 r. PUP w Koszalinie uczestniczył w II Targach Pracodawców, które odbyły się w ZS nr 10 w Koszalinie. Uczestnikom zostały przekazane informacje na temat aktualnej sytuacji na lokalnym rynku pracy oraz możliwości wsparcia na jakie mogą liczyć ze strony urzędu po ukończeniu szkoły. W trakcie tego spotkania zainteresowane osoby otrzymały szczegółowe informacje dotyczące zasad sporządzania CV oraz sposobów przygotowania się do rozmowy kwalifikacyjnej z pracodawcą.
- W dniu 21.10.2025 r. przedstawiciel Urzędu jako prelegent uczestniczył w konferencji pt. „Świadoma kobieta – mama na rynku pracy” organizowanej przez ZUS w auli Wydziału Ekonomicznego Politechniki Koszalińskiej. Omówił on sytuację kobiet na rynku pracy. Jednocześnie podczas wydarzenia Urząd wystawił swoje stoisko informacyjne, gdzie odwiedzający mogli otrzymać informacje o formach pomocy i usługach realizowanych przez urzędy pracy.
- W dniu 07.11.2025 r. w siedzibie PUP odbyło się zorganizowane dla uczestników Warsztatu Terapii Zajęciowej nr 2 w Koszalinie spotkanie, podczas którego zaprezentowane zostały informacje dotyczące funkcjonowania Urzędu, możliwości skorzystania z aktywnych form wsparcia przez osoby z niepełnosprawnościami. Wszyscy uczestnicy otrzymali materiały i foldery informacyjne na temat przygotowania się do procesu rekrutacyjnego.
- Dnia 29.11.2025 r. pracownik Urzędu jako prelegent uczestniczył w II Ogólnopolskim Forum „Bliżej Spectrum” organizowanym przez Politechnikę Koszalińską, podczas którego omawiane były działania na rzecz wsparcia zawodowego osób ze spectrum autyzmu.
- Dnia 04.12.2025 r. w ramach kolejnej edycji wydarzenia pn. Dni Pracodawców 2025 PUP zorganizował dwa spotkania informacyjne skierowane do pracodawców dotyczące: KFS – nowe zasady na rok 2026 oraz Aktywne formy wsparcia szansą powrotu na rynek pracy dla osób 50+.

W trakcie spotkań pracownicy PUP przedstawili ogólne informacje dotyczące powyższych tematów oraz w ramach indywidualnych konsultacji udzielali pracodawcom odpowiedzi na nurtujące ich pytania.

- W dniu 11.12.2025 r. pracownicy PUP spotkali się z uczniami ostatnich klas Zespołu Szkół nr 10 im. Bolesława Chrobrego w Koszalinie. Uczestnikom zostały przekazane informacje na temat aktualnej sytuacji na lokalnym rynku pracy oraz możliwości wsparcia ze strony urzędu po ukończeniu przez nich szkoły.
- W dniu 16.12.2025 r. w siedzibie PUP Koszalin zorganizowana została wizyta studyjna dla studentek kierunku kosmetologii Państwowej Akademii Nauk Stosowanych w Koszalinie, podczas której pracownicy Urzędu przedstawili uczestniczkom szczegółowe informacje dotyczące możliwości uzyskania dotacji na otwarcie własnej działalności gospodarczej.

Przedstawiciele PUP w Koszalinie w ramach wykonywanych obowiązków uczestniczyli w spotkaniach z przedsiębiorcami organizowanych przez lokalne samorządy.

## **9. ZATRUDNIENIE CUDZOZIEMCÓW.**

Powiatowy Urząd Pracy w Koszalinie w ramach swojej podstawowej działalności od kilku lat realizuje zadania związane z legalizacją zatrudnienia cudzoziemców. W 2025 roku zarejestrowano: 2281 oświadczeń o powierzeniu wykonywania pracy cudzoziemcowi. Liczba ta wzrosła w stosunku do roku 2024 o 642 oświadczenia. Wzrost ilości rejestrowanych oświadczeń wynika z tego, iż pracodawcy częściej korzystają z pracowników z takich krajów jak Mołdawia oraz Białoruś. W roku 2022 wprowadzona została nowelizacja przepisów na podstawie, której wydłużony został z 6 do 24 miesięcy okres na jaki możliwe jest zarejestrowanie oświadczenia o powierzeniu pracy cudzoziemcowi. Natomiast *ustawa z dnia 12 marca 2022 r. o pomocy obywatelom Ukrainy w związku z konfliktem zbrojnym na terytorium tego państwa* wprowadziła dla pracodawców zatrudniających obywateli Ukrainy dalsze daleko idące ułatwienia. Obowiązujące do wybuchu konfliktu zbrojnego procedury legalizujące zatrudnienie między innymi obywateli Ukrainy w formie znowelizowanego *Oświadczenia* lub *Zezwolenia na pracę sezonową* zastąpiono dużo mniej złożonym i przede wszystkim bezpłatnym obowiązkiem elektronicznego zgłoszenia podjęcia zatrudnienia w formie *Powiadomienia*.

**Tabela: Dane obrazujące zatrudnienie cudzoziemców w regionie.**

	2022	2023	2024	2025
Liczba zarejestrowanych oświadczeń	4 601	1 812	1 639	<b>2281</b>
Liczba przyjętych ofert pracy w celu wydania Informacji Starosty	164	149	180	<b>62</b>
Liczba zarejestrowanych wniosków na pracę sezonową	242	40	24	<b>67</b>
Liczba wydanych zezwoleń na pracę sezonową	67	31	22	<b>60</b>

**Tabela: Wsparcie dla obywateli Ukrainy.**

<b>Wsparcie dla obywateli Ukrainy</b>			
	2023	2024	2025
Liczba powiadomień pracodawców o zatrudnieniu obywateli Ukrainy	3 689	3 585	<b>3919</b>
Liczba osób, która podjęła szkolenia z języka polskiego	0	0	<b>0</b>

W 2025 r. kontynuowane były działania wspierające aktywizację zawodową obywateli Ukrainy. Powołany specjalnie do tego celu zespół w 2025 r. udzielił pomocy 655 obywatelom Ukrainy. Zgłaszającym się do PUP obywatelom Ukrainy w pierwszej kolejności poszukiwano zatrudnienia wykorzystując do tego oferty pozyskane przez Urząd od lokalnych pracodawców, jak również oferty publikowane na ogólnodostępnych portalach ogłoszeniowych. Pracownicy tut. Urzędu opracowywali cudzoziemcom z Ukrainy życiorysy zawodowe (CV), które miały na celu ułatwienie znalezienie pracy, a także przekazywali informacje na temat działających na lokalnym rynku organizacji i instytucji udzielających wsparcia i pomocy np. w zakresie zakwaterowania, żywienia, pomocy psychologicznej itp. Obywatele Ukrainy (uchodźcy wojenni), którzy spełniali przesłanki ustawowe i w wyniku rejestracji uzyskali status bezrobotnego i mogli skorzystać z aktywnych form wsparcia organizowanych przez Urząd.

W celu dotarcia z informacją o zadaniach realizowanych przez PUP, w tym o zasadach zatrudniania obywateli Ukrainy oraz możliwości uzyskania wsparcia finansowego w ich zatrudnieniu, PUP w Koszalinie umieszczał stosowne informacje na stronie internetowej Urzędu, jak również

przekazywał je do jednostek samorządu terytorialnego, organizacji zrzeszających pracodawców, a także instytucji zajmujących się pomocą obywatelom Ukrainy.

## 10. ROZWÓJ UMIEJĘTNOŚCI I PODNOSZENIE KWALIFIKACJI.

Powiatowy Urząd Pracy w Koszalinie inicjował szkolenia bezrobotnych i poszukujących pracy w celu zwiększenia szans na uzyskanie zatrudnienia, podwyższenia dotychczasowych kwalifikacji zawodowych lub zwiększenia ich aktywności zawodowej na rynku pracy.

### a/ Szkolenia indywidualne

Starosta może skierować bezrobotnego na wskazane przez niego szkolenie, jeżeli uzasadni on celowość tego szkolenia, a jego koszt w części finansowanej ze środków przeznaczonych na aktywne formy wsparcia nie przekroczy 300 % przeciętnego wynagrodzenia.

W 2025 r. uzasadnieniem celowości szkolenia było:

- oświadczenie pracodawcy o zamiarze zatrudnienia po ukończeniu szkolenia lub
- oświadczenie o zamiarze rozpoczęcia własnej działalności gospodarczej po ukończeniu szkolenia.

**Szkolenia indywidualne realizowane na podstawie art. 40 ust. 3 ustawy o promocji zatrudnienia i instytucjach rynku pracy oraz art. 100 ustawy o rynku pracy i służbach zatrudnienia finansowane z Europejskiego Funduszu Społecznego Plus w ramach Programu Fundusze Europejskie dla Pomorza Zachodniego (FEPZ 2021 -2027):**

Lp.	Nazwa kursu	Skierowano	Ukończyło
1	Uprawnienia energetyczne grupa 1 (pkt 2 i 10) - urządzenia, instalacje i sieci elektroenergetyczne do 1kV w zakresie eksploatacji	1	1
2	Kierowca autobusu ( prawo jazdy kat. D po B kwalifikacja wstępna przyspieszona w zakresie przewozu osób )	2	2
3	Kierowca autobusu ( prawo jazdy kat. D po C oraz kwalifikacja wstępna przyspieszona w zakresie przewozu osób)	2	2
4	Kierowca autobusu ( prawo jazdy kat. D po C oraz kwalifikacja wstępna uzupełniająca w zakresie przewozu osób)	1	1
5	Kierowca samochodu ciężarowego	7	8
6	Operator koparko-ładowarki wszystkie typy klasa III z	1	1

	egzaminem		
7	Prawo jazdy kat. CE z egzaminami	1	1
8	Kurs spawania metodą TIG-141 stal nierdzewna z egzaminem	1	1
<b>Razem*</b>		<b>16</b>	<b>17</b>

\* W roku 2025 skierowanych zostało 16 osób bezrobotnych ze środków EFS na szkolenia indywidualne, natomiast 1 osoba kontynuowała szkolenie rozpoczęte w roku 2024. W związku z powyższym 17 osób ukończyło szkolenia w roku 2025.

**Szkolenia indywidualne realizowane na podstawie art. 40 ust. 3 ustawy o promocji zatrudnienia i instytucjach rynku pracy oraz art. 100 ustawy o rynku pracy i służbach zatrudnienia finansowane z Funduszu Pracy:**

Lp.	Nazwa kursu	Skierowano	Ukończyło
1	Barber dla każdego	1	1
2	Kurs masażu orientalnych i ajurwedyjskich z masażami twarzy	1	1
3	AUTOCAD w projektowaniu i wizualizacji - tworzenie mebli i aranżacja wnętrz	1	1
4	Kierowca autobusu ( prawo jazdy kat. D po B kwalifikacja wstępna przyspieszona w zakresie przewozu osób)	0	2
5	Kierowca samochodu ciężarowego	2	2
6	Nauka języka polskiego na poziomie podstawowym	0	2
<b>Razem*</b>		<b>5</b>	<b>9</b>

\* W roku 2025 skierowanych zostało 5 osób bezrobotnych ze środków FP na szkolenia indywidualne, natomiast 4 osoby kontynuowały szkolenia rozpoczęte w roku 2024. W związku z powyższym 9 osób ukończyło szkolenia w roku 2025.

W 2025 roku na szkolenia indywidualne finansowane ze środków przeznaczonych na aktywne formy wsparcia, będących w posiadaniu PUP w Koszalinie skierowano łącznie 21 osób.

#### **b/ Bony szkoleniowe**

Na wniosek bezrobotnego do 30 roku życia, starosta może przyznać bon szkoleniowy stanowiący gwarancję skierowania bezrobotnego na wskazane przez niego szkolenie oraz opłacenia kosztów, które zostaną poniesione w związku z podjęciem szkolenia. Przyznanie i realizacja bonu szkoleniowego następuje na podstawie indywidualnego planu działania oraz uprawdopodobnienia przez bezrobotnego podjęcia zatrudnienia.

Szkolenia indywidualne realizowane na podstawie art. 69 ustawy o promocji zatrudnienia i instytucjach rynku pracy w ramach bonu szkoleniowego finansowane z Funduszu Pracy:

Lp.	Nazwa kursu	Skierowano	Ukończyło
1	Stylizacja rzęs metodami objętościowymi Light Volume 2D-3D, Volume Russian 4D-8D wraz z efektem Kim Camellia oraz stylizacja brwi z liftingiem i laminacją	1	1
2	Kurs od zera do barbera	1	1
<b>Razem</b>		<b>2</b>	<b>2</b>

W 2025 roku na szkolenia w ramach bonu szkoleniowego finansowanego ze środków przeznaczonych na aktywne formy wsparcia, będących w posiadaniu PUP w Koszalinie skierowano łącznie 2 osoby.

#### c/ Szkolenia grupowe

W 2025 roku szkolenia grupowe realizowane na podstawie art. 40 ust. 1 ustawy o promocji zatrudnienia i instytucjach rynku pracy oraz art. 101 ustawy o rynku pracy i służbach zatrudnienia finansowane były ze środków Europejskiego Funduszu Społecznego Plus w ramach Programu Fundusze Europejskie dla Pomorza Zachodniego (FEPZ 2021 -2027):

Lp.	Nazwa kursu	Skierowano	Ukończyło
1	Specjalista ds. kadr i płac	15	15
2	Spawacz spoin pachwinowych blach i rur metodą TIG 141-1	13	12
3	Opiekun w żłobku lub klubie dziecięcym	20	20
4	Kierowca - operator wózka widłowego z bezpieczną wymianą butli gazowej z egzaminem UDT	20	20
5	Obsługa komputera z wybranymi elementami kompetencji cyfrowych	36	36
<b>Razem</b>		<b>104</b>	<b>103</b>

W 2025 roku na szkolenia grupowe finansowane ze środków przeznaczonych na aktywne formy wsparcia, będących w posiadaniu PUP w Koszalinie skierowano łącznie 104 osób.

#### d/ Studia podyplomowe

Starosta, na wniosek bezrobotnego lub poszukującego pracy, może sfinansować z Funduszu Pracy koszty studiów podyplomowych należne organizatorowi studiów, do wysokości 100%, jednak nie więcej niż 300% przeciętnego wynagrodzenia.

## **Studia podyplomowe realizowane na podstawie art. 42a ustawy o promocji zatrudnienia i instytucjach rynku pracy finansowane z Funduszu Pracy**

W 2025 roku żadna osoba nie rozpoczęła studiów podyplomowych. Jedna osoba kontynuuje rozpoczęte w 2024 roku studia na kierunku Master of Business Administration, planowany termin ich ukończenia nastąpi w 2026 roku.

### **e/ Koszty potwierdzenia nabycia wiedzy i umiejętności lub koszty uzyskania dokumentu potwierdzającego nabycie wiedzy i umiejętności**

Zgodnie z art. 101 oraz art. 102 ustawy o rynku pracy i służbach zatrudnienia Starosta, na wniosek bezrobotnego lub poszukującego pracy, może sfinansować koszty potwierdzenia nabycia wiedzy i umiejętności lub uzyskania dokumentu potwierdzającego nabycie wiedzy i umiejętności do wysokości przeciętnego wynagrodzenia finansowane z Europejskiego Funduszu Społecznego Plus w ramach Programu Fundusze Europejskie dla Pomorza Zachodniego (FEPZ 2021 -2027):

W 2025 roku w ramach szkoleń grupowych zostały sfinansowane koszty potwierdzenia nabycia wiedzy i umiejętności dla 20 osób natomiast w ramach szkoleń indywidualnych dla 6 osób.

## **11. KRAJOWY FUNDUSZ SZKOLENIOWY**

Krajowy Fundusz Szkoleniowy jest rozwiązaniem systemowym, adresowanym do pracodawców, wspomagającym przekwalifikowanie lub aktualizację wiedzy i umiejętności osób pracujących.

KFS stanowi wydzieloną część Funduszu Pracy (ok. 2%) i ma na celu zapobieganie utracie zatrudnienia przez osoby pracujące z powodu braku odpowiednich kwalifikacji i kompetencji nieadekwatnych do zmian technologicznych zachodzących w gospodarce. Zwiększenie inwestycji w potencjał kadrowy powinno poprawić zarówno pozycję firm, jak i samych pracowników na konkurencyjnym rynku pracy.

Powiatowe urzędy pracy mogą przeznaczyć środki KFS na finansowanie działań obejmujących kształcenie ustawiczne pracowników i pracodawcy, na które składają się:

- kursy i studia podyplomowe realizowane z inicjatywy pracodawcy lub za jego zgodą,
- egzaminy umożliwiające uzyskanie dokumentów potwierdzających nabycie umiejętności, kwalifikacji lub uprawnień zawodowych,
- badania lekarskie i psychologiczne wymagane do podjęcia kształcenia lub pracy zawodowej po ukończonym kształceniu,

- ubezpieczenie od następstw nieszczęśliwych wypadków w związku z podjętym kształceniem,
- określenie potrzeb pracodawcy w zakresie kształcenia ustawicznego, w związku z ubieganiem się o sfinansowanie tego kształcenia ze środków KFS.

Pracodawca może otrzymać środki KFS na sfinansowanie:

- 100% kosztów kształcenia ustawicznego, w przypadku mikroprzedsiębiorcy (do 9 osób zatrudnionych) ale nie więcej niż do wysokości 300% przeciętnego wynagrodzenia w danym roku na jednego uczestnika,
- 80% kosztów kształcenia ustawicznego, ale nie więcej niż do wysokości 300% przeciętnego wynagrodzenia w danym roku na jednego uczestnika (pozostali pracodawcy).

W 2025 roku złożono w ramach KFS 245 wniosków, zawarto 217 umów z pracodawcami, przeszkolono 1271 osób.

Najpopularniejszymi kierunkami kształcenia były następujące kierunki szkoleń:

- rozwój osobowościowy i kariery zawodowej,
- doskonalenie nauczycieli i nauka o kształceniu,
- technika i handel artykułami technicznymi (w tym: mechanika, metalurgia, energetyka, elektryka, elektronika, telekomunikacja, miernictwo, naprawa i konserwacja pojazdów),
- usługi transportowe, w tym kursy prawa jazdy.

Tabela: Realizacja KFS w latach 2023-2025

	2023	2024	2025
<b>Realizacja KFS</b>			
Liczba złożonych wniosków	226	246	245
Liczba pracodawców z którymi zawarto umowy	149	162	217
Liczba osób przeszkolonych	718	832	1271
Liczba przeszkolonych pracodawców (szkolenia własne)	34	41	81
<b>Najpopularniejsze kierunki kształcenia</b>	Szkolenia podnoszące kwalifikacje kierowców	Szkolenia z zakresu opieki zdrowotnej	Szkolenia z zakresu rozwoju osobowościowego
	Szkolenia dla specjalistów ds. rachunkowości	Szkolenia podnoszące kwalifikacje kierowców	Szkolenia podnoszące kwalifikacje nauczycieli
	Szkolenia podnoszące kwalifikacje spawaczy i elektryków	Szkolenia podnoszące kwalifikacje spawaczy i elektryków	Szkolenia podnoszące kwalifikacje spawaczy i elektryków
<b>Kwota wsparcia finansowego</b>	<b>1 231 374,19 zł</b>	<b>1 167 137,00 zł</b>	<b>1 913 647,90 zł</b>

## V. AKTYWNE FORMY PRZECIWDZIAŁANIA BEZROBOCIU.

Na rok 2025 MRPiPS przyznał Powiatowemu Urzędowi Pracy w Koszalinie środki finansowe na aktywne formy przeciwdziałania bezrobociu w wysokości: 16 200,5 tys. zł, z czego PUP wydatkował 99,97 % limitu, tzn. kwotę 16 196,3 tys. zł.

PUP Koszalin	ROK		
	2023	2024	2025
	zł		
Kwota środków FP i EFS na aktywizację bezrobotnych	14 965 219,20	15 704 575,54	16 200 453,89
Ilość osób skierowanych na aktywne formy w danym roku	1 136	989	989

Z dniem 1.06.2025 r. weszła w życie *ustawa o rynku pracy i służbach zatrudnienia*, która obecnie reguluje zadania państwa w zakresie aktywności zawodowej, wspierania zatrudnienia oraz rynku pracy, która zastąpiła *ustawę o promocji zatrudnienia i instytucjach rynku pracy*. W związku z powyższym w 2025 r. PUP realizował poszczególne formy wsparcia/pomocy w oparciu o przepisy zawarte w obu wyżej wymienionych ustawach.

W roku 2025 PUP organizował szereg form aktywizacji zawodowej dostępnych dla osób bezrobotnych zarejestrowanych w Urzędzie, w tym m.in.: prace interwencyjne, roboty publiczne, staże, szkolenia, bony na zasiedlenie, dotacje na rozpoczęcie działalności gospodarczej, refundacje kosztów utworzenia stanowiska pracy, prace społecznie użyteczne. Organizowane było również „wsparcie towarzyszące” w postaci refundacji kosztów przejazdu oraz refundacji kosztów opieki nad dzieckiem.

Tabela: Poniżej dane obrazujące realizację zadań w zakresie aktywizacji zawodowej uprawnionych osób w latach 2024 – 2025

	Rok 2024		Rok 2025	
	Liczba wpływających wniosków	Liczba zawartych umów	Liczba wpływających wniosków	Liczba zawartych umów
1.	2.	3.	4.	5.
Prace interwencyjne	165	146	197	179
Roboty publiczne	8	4	2	2
Staże	117	93	97	88
Szkolenia	166	56	78	32
Dotacje na podjęcie działalności gospodarczej	238	162	229	179
Refundacja kosztów utworzenia stanowiska pracy	146	98	138	100
Prace społecznie użyteczne	9	9	9	9
Bon na zasiedlenie	23	18	39	29
Przedsiębiorstwa społeczne	4	4	11	10
Pozostałe	12	10	26	26
Wsparcie towarzyszące	128	x	123	39
<b>Suma</b>	<b>1 016</b>	<b>600</b>	<b>949</b>	<b>693</b>

\*Do dnia 31.05.2025 r. wsparcie towarzyszące przyznawane było w oparciu o pisemną zgodę Dyrektora PUP, natomiast od dnia wejścia w życie ustawy o rynku pracy i służbach zatrudnienia, pomoc ta przyznawana jest na podstawie umów zawieranych z osobami uprawnionymi.

W roku 2025 do aktywnych form wsparcia/pomocy zostało skierowanych łącznie 989 osób zarejestrowanych w PUP, z czego z Miasta Koszalina 515 osób i powiatu koszalińskiego 474 osoby, a łącznie z osobami, które rozpoczęły aktywizację w roku 2024 wsparciem objęto 1 185 osób.

TABELA: LICZBA OSÓB SKIEROWANYCH DO AKTYWIZACJI W POWIATACH WG FORM

WYSZCZEGÓLNIENIE	Rok 2024		Rok 2025	
	KOSZALIN	POWIAT KOSZALIŃSKI	KOSZALIN	POWIAT KOSZALIŃSKI
Prace interwencyjne	98	94	108	91
Roboty publiczne	4	0	2	0
Staże	85	61	70	54
Szkolenia	84	47	85	42
Dotacje na rozpoczęcie działalności gospodarczej	98	64	111	68
Refundacja kosztów doposażenia stanowiska	90	66	93	61
Bon na zasiedlenie	14	4	26	3
Prace społecznie użyteczne	21	153	19	154
Pozostałe	3	3	1	1
<b>Razem:</b>	<b>497</b>	<b>492</b>	<b>515</b>	<b>474</b>

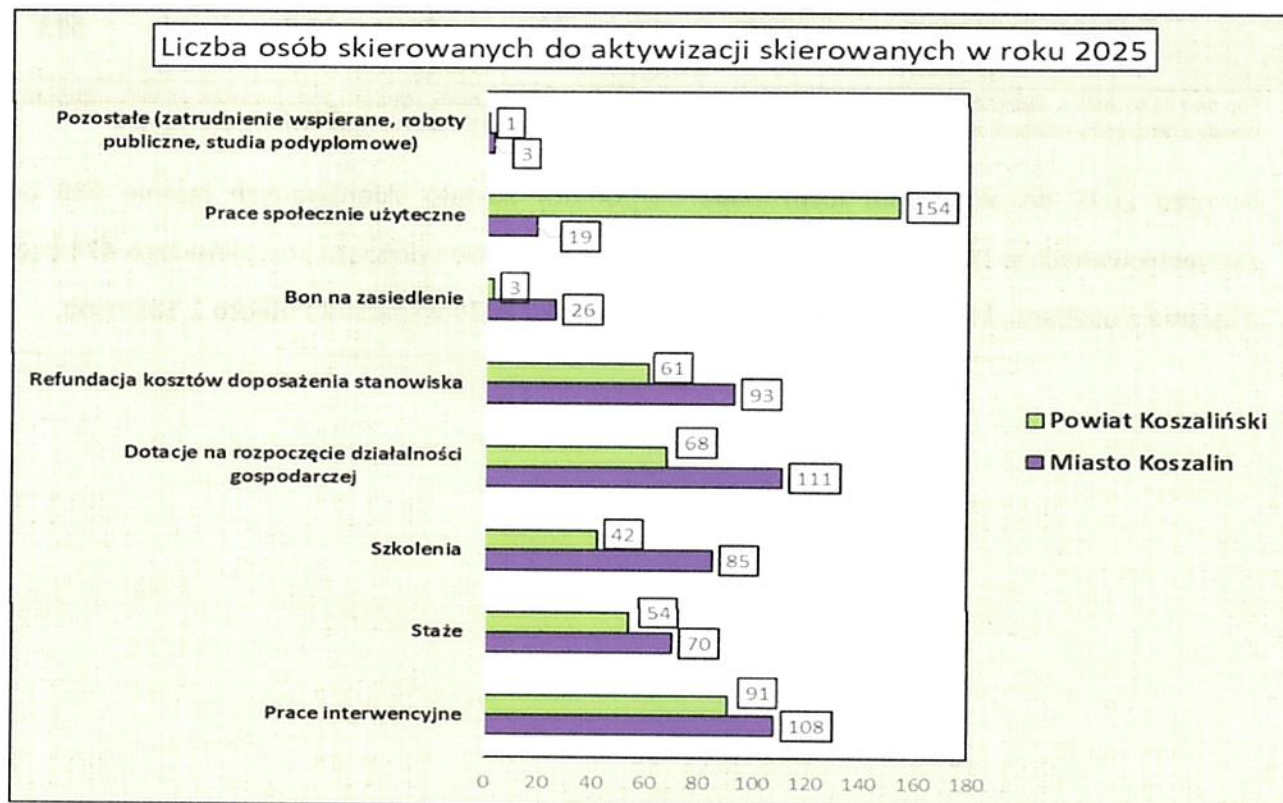


Tabela: Wykorzystanie środków w ramach poszczególnych form:

Wyszczególnienie	Wykorzystanie środków Funduszu Pracy w tys. zł			
	Miasto Koszalin		Powiat Koszaliński	
	2024	2025	2024	2025
	1	2	3	4
Prace interwencyjne	1 159,5	1 334,7	738,8	599,5
Roboty publiczne	101,1	45,5	0	0,0
Stáže pracy	1 190,4	909,4	967,3	703,4
Szkolenia (w tym w ramach bonów szkoleniowych)	480,6	400,2	285,8	177,0
Przygotowanie zawodowe dorosłych	8,8	0	22,9	0
Dofinansowanie rozpoczęcia działalności gospodarczej	3 536,2	4 311,5	2 320,6	2 602,5
Refundacja kosztów utworzenia stanowisk	2 337,1	2 215,1	1 634,5	1 762,9
Prace społecznie użyteczne	28,8	33,2	333,3	357,2
Bon na zasiedlenie	140,0	250,0	40,0	40,0
Wsparcie towarzyszące: zwrot kosztów przejazdów, refundacja kosztów opieki nad dzieckiem	81,7	27,3	98,0	74,5
Inne (zatrudnienie wspierane, badania lekarskie)	39,7	2,7	17,0	2,2
Wsparcie podmiotów ekonomii społecznej	112,5	347,5	x	x
<b>łącznie</b>	<b>9 216,4</b>	<b>9 877,1</b>	<b>6 458,2</b>	<b>6 319,2</b>

## ANALIZA WYBRANYCH FORM.

### 1. Prace interwencyjne

#### Opis formy:

Prace interwencyjne – oznacza to zatrudnienie bezrobotnego przez pracodawcę, które nastąpiło w wyniku umowy zawartej z PUP i ma na celu wsparcie zatrudnienia osób bezrobotnych.

Prace interwencyjne polegają na refundacji pracodawcy części kosztów poniesionych na wynagrodzenia, nagrody oraz składki na ubezpieczenia społeczne skierowanych bezrobotnych w wysokości uprzednio uzgodnionej w umowie wraz ze składkami na ubezpieczenia społeczne od refundowanego wynagrodzenia.

#### Beneficjenci pomocy:

- pracodawcy oraz przedsiębiorcy niezatrudniający pracowników,
- osoby bezrobotne zarejestrowane w PUP.

#### Liczba złożonych wniosków:

Rok 2024 - 165

**Rok 2025 - 197**

#### Liczba zawartych umów:

Rok 2024 - 146

**Rok 2025 - 179**

#### Liczba osób bezrobotnych skierowanych do tej formy wsparcia:

Rok 2024 - 192

**Rok 2025 - 199**

#### Liczba osób objętych wsparciem w 2025:

(łącznie z zatrudnionymi w ramach tej formy w 2024 r.): - **252**

#### Wykorzystanie środków Funduszu Pracy:

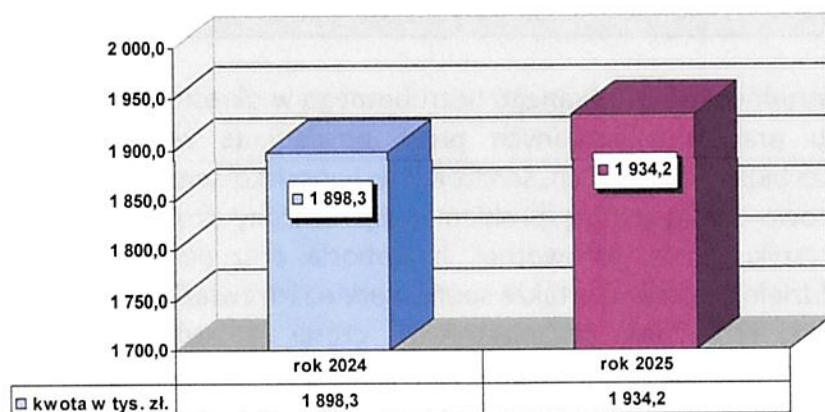
Rok 2024 - 1 898,3 tys. zł.

**Rok 2025 - 1 934,2 tys. zł.**

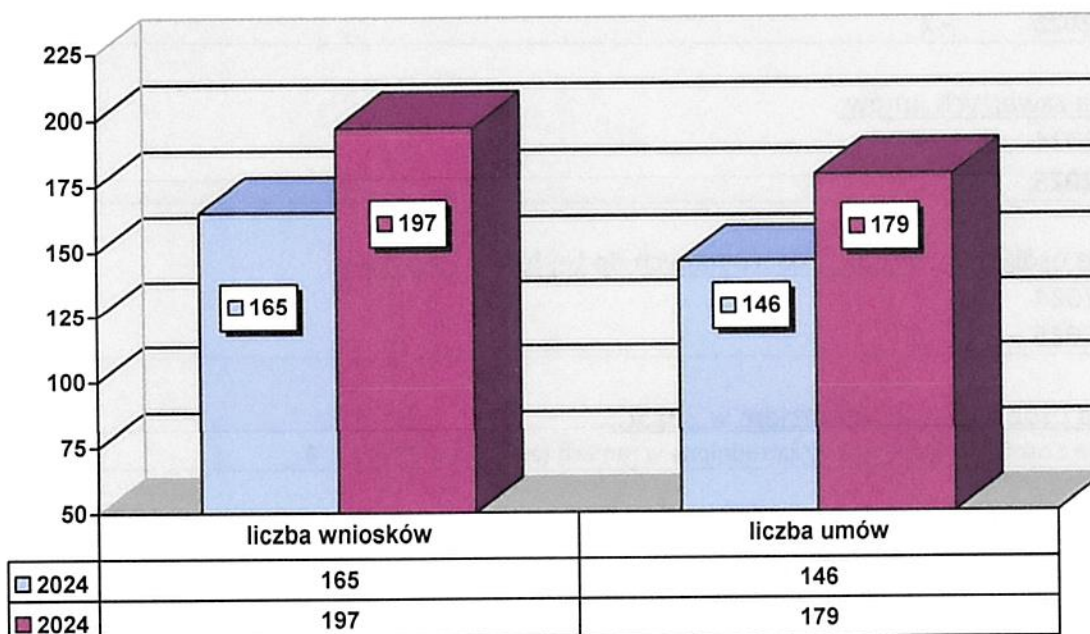
#### Podsumowanie:

W 2025 roku na refundację części kosztów wynagrodzenia i składek ZUS w ramach prac interwencyjnych, zawarto większą liczbę umów niż w roku 2024, do tej formy wsparcia/pomocy skierowano większą liczbę bezrobotnych, zatem wydatki na wypłatę refundacji były wyższe niż w roku 2024.

Wykres – Wysokość środków finansowych przeznaczonych na realizację prac interwencyjnych w latach 2024 i 2025.



Wykres – Liczba składanych wniosków oraz zawartych umów o zorganizowanie prac interwencyjnych w latach 2024 i 2025.



## 2.Roboty publiczne

### Opis formy:

Roboty publiczne - oznacza to zatrudnienie skierowanego bezrobotnego w okresie nie dłuższym niż 6 miesięcy przy wykonywaniu prac organizowanych przez powiaty (z wyłączeniem prac organizowanych w WUP, PUP oraz biurach poselskich, senatorskich i poselsko-senatorskich), gminy, organizacje pozarządowe statutowo zajmujące się problematyką: ochrony środowiska, kultury, oświaty, kultury fizycznej i turystyki, opieki zdrowotnej, bezrobocia oraz pomocy społecznej, przedsiębiorstwa społeczne, spółdzielnie socjalne, a także spółki wodne i ich związki.

Roboty publiczne polegają na refundacji organizatorowi części kosztów poniesionych na wynagrodzenia, nagrody oraz składki na ubezpieczenia społeczne skierowanych bezrobotnych w wysokości uprzednio uzgodnionej w umowie i składek na ubezpieczenia społeczne od refundowanego wynagrodzenia.

### Beneficjenci pomocy:

- wyżej wymienione podmioty,
- osoby bezrobotne zarejestrowane w PUP, w tym w pierwszej kolejności dłużnicy alimentacyjni

### Liczba złożonych wniosków:

Rok 2024 - 8

**Rok 2025 - 2**

### Liczba zawartych umów:

Rok 2024 - 4

**Rok 2025 - 2**

### Liczba osób bezrobotnych skierowanych do tej formy wsparcia:

Rok 2024 - 4

**Rok 2025 - 2**

### Liczba osób objętych wsparciem w 2025r.:

(łącznie z osobami, które zostały zatrudnione w ramach tej formy w 2024 r.): **3**

### Wykorzystanie środków Funduszu Pracy:

Rok 2024 - 101,1 tys. zł.

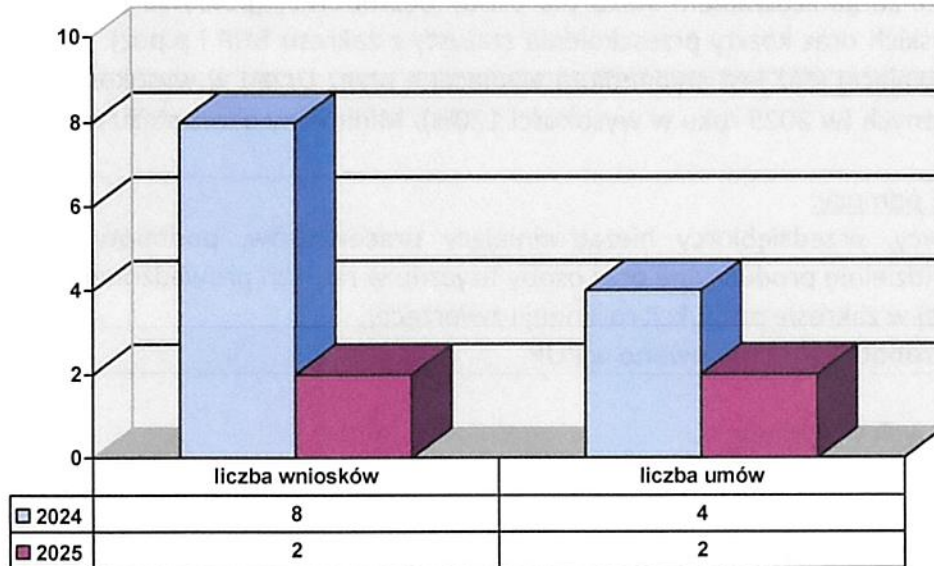
**Rok 2025 - 45,5 tys. zł.**

### Podsumowanie:

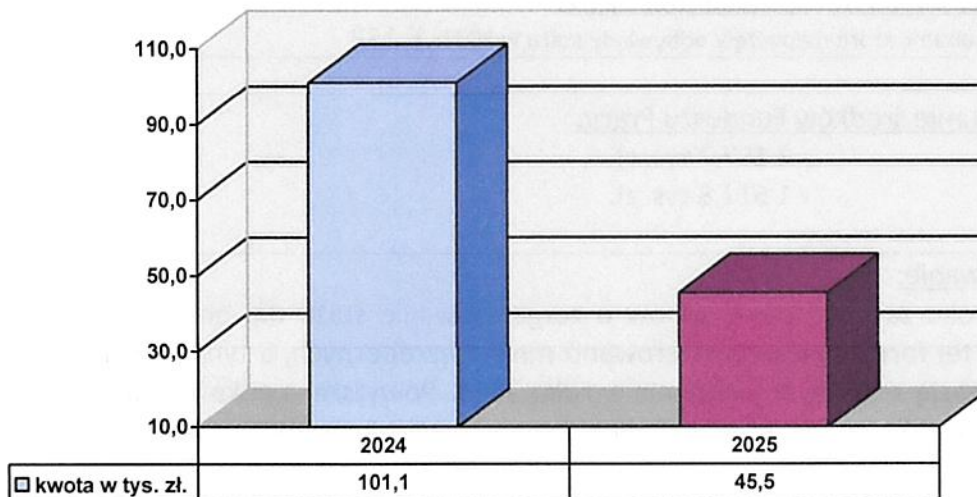
W ramach robót publicznych PUP wspiera organizacje pożytku publicznego oraz w indywidualnych przypadkach, na wniosek gminy, osoby znajdujące się w najtrudniejszej sytuacji na rynku pracy, a zgodnie z zapisami ustawy, do zatrudnienia w ramach robót publicznych, w pierwszej kolejności kieruje osoby będące dłużnikami alimentacyjnymi.

W 2025 roku do zatrudnienia w ramach robót publicznych PUP skierował mniej osób niż w roku 2024, zatem wydatki na roboty publiczne w roku 2025 były niższe niż w 2024 roku.

**Wykres – Liczba składanych wniosków oraz zawartych umów o zorganizowanie robót publicznych w latach 2024 i 2025**



**Wykres – Wysokość środków finansowych przeznaczonych na realizację robót publicznych w latach 2024 i 2025**



### 3.Staże

#### Opis formy:

Staż – oznacza to nabywanie przez bezrobotnego wiedzy i umiejętności przez wykonywanie zadań w miejscu pracy bez nawiązania stosunku pracy z pracodawcą.

Pracodawca, który zorganizował staż nie ponosi praktycznie żadnych kosztów finansowych związanych z zorganizowaniem stażu dla osoby bezrobotnej (pokrywa jedynie koszty wstępnych badań lekarskich oraz koszty przeszkolenia stażysty z zakresu BHP i p.poż). „Wynagrodzeniem” dla osoby odbywającej staż jest stypendium wypłacane przez Urząd w wysokości 160 % kwoty zasiłku dla bezrobotnych (w 2025 roku w wysokości 120%). Minimalny okres stażu nie może być krótszy niż 3 miesiące.

#### Beneficjenci pomocy:

- pracodawcy, przedsiębiorcy niezatrudniający pracowników, podmioty ekonomii społecznej, rolnicze spółdzielnie produkcyjne oraz osoby fizyczne w ramach prowadzonej przez nich działalności gospodarczej w zakresie produkcji roślinnej i zwierzęcej,
- osoby bezrobotne zarejestrowane w PUP.

#### Liczba złożonych wniosków:

Rok 2024	- 117
Rok 2025	- 97

#### Liczba zawartych umów:

Rok 2024	- 93
Rok 2025	- 88

#### Liczba osób bezrobotnych skierowanych do tej formy wsparcia:

Rok 2024	- 146
Rok 2025	- 124

#### Liczba osób objętych wsparciem w 2025 r.

(łącznie z osobami, które rozpoczęły odbywanie stażu w 2024r.): 152

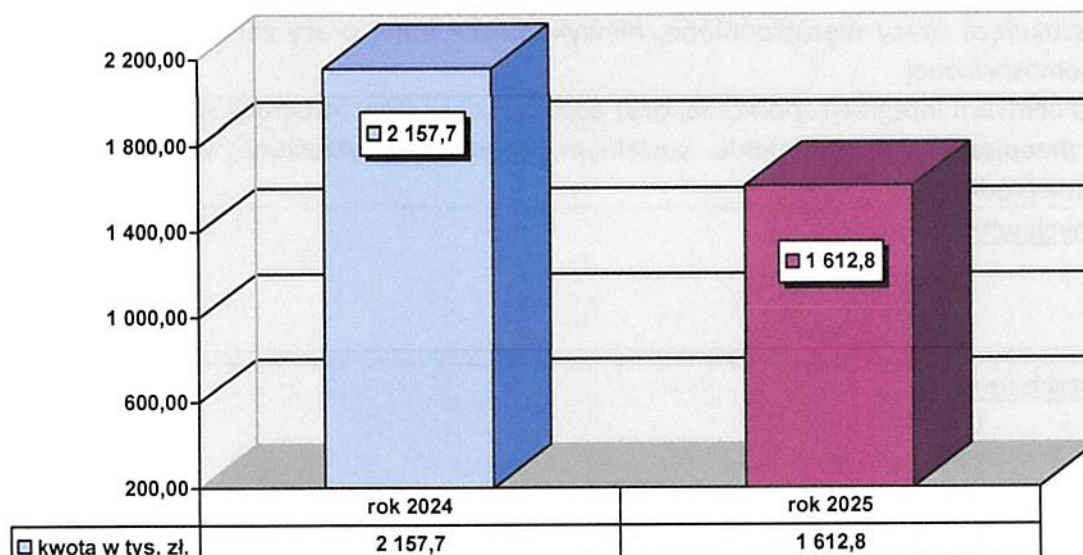
#### Wykorzystanie środków Funduszu Pracy:

Rok 2024	- 2 157,7 tys. zł.
Rok 2025	- 1 612,8 tys. zł.

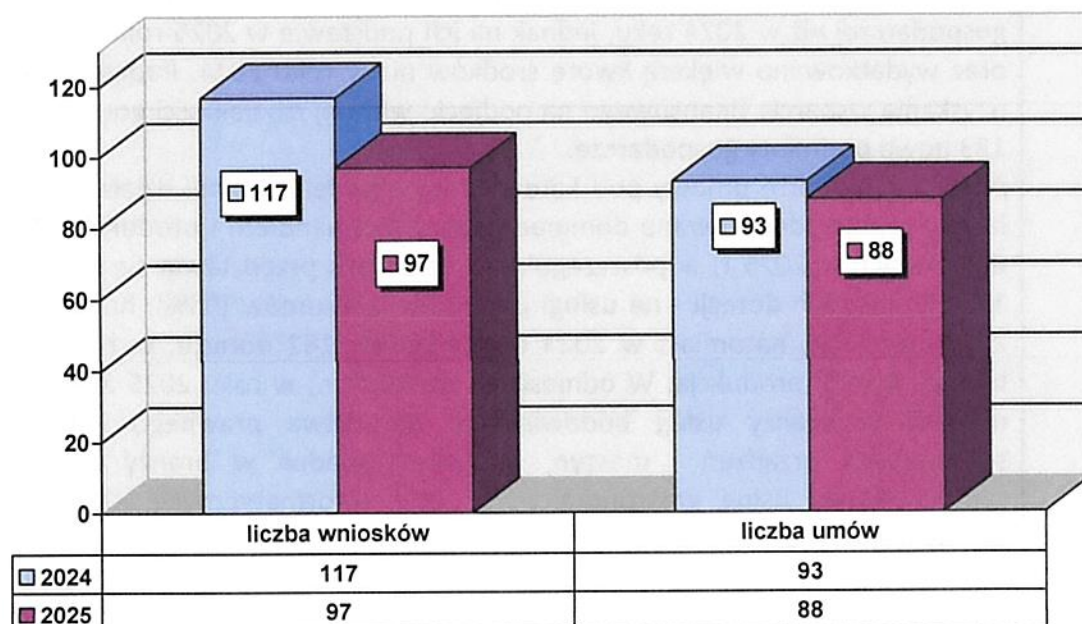
#### Podsumowanie:

W 2025 roku zawarto mniej umów o zorganizowanie stażu dla bezrobotnego niż w roku 2024, zatem do tej formy wsparcia skierowano mniej bezrobotnych, a tym samym w roku 2025 wydatki na organizację staży były niższe niż w roku 2024. Powyższe wynika z mniejszego zainteresowania organizacją staży, co ma odzwierciedlenie w ilości wniosków złożonych przez uprawnione podmioty.

**Wykres – Środki wydatkowane na zorganizowania staży pracy w latach 2024 i 2025**



**Wykres – Liczba składanych wniosków oraz zawartych umów o zorganizowanie stażu w latach 2024 i 2025.**



#### 4. Dotacje na rozpoczęcie działalności gospodarczej

##### Opis formy:

Ze środków Funduszu Pracy PUP może jednorazowo przyznać wnioskodawcy środki na podjęcie działalności gospodarczej, założenie lub przystąpienie do spółdzielni socjalnej, w wysokości określonej w umowie, nie wyższej jednak niż 6-krotnej wysokości przeciętnego wynagrodzenia.

##### Beneficjenci pomocy:

- osoby bezrobotne,
- osoby poszukujące pracy niezatrudnione, niewykonujące innej pracy zarobkowej opiekunowie osoby niepełnosprawnej,
- absolwenci centrum integracji społecznej oraz absolwenci klubów integracji społecznej, o których mowa w przepisach o zatrudnieniu socjalnym, spełniający określone w ustawie warunki do przyznania środków.

##### Liczba złożonych wniosków:

Rok 2024 - 238  
**Rok 2025 - 229**

##### Liczba zawartych umów:

Rok 2024 - 162  
**Rok 2025 - 179**

Liczba osób, które podjęły działalność gospodarczą w 2024 r.: 170  
w 2025 r.: 183

##### Wykorzystanie środków Funduszu Pracy:

Rok 2024 - 5 856,8 tys. zł.  
**Rok 2025 - 6 914,0 tys. zł.**

##### Podsumowanie:


W 2025 roku złożonych zostało mniej wniosków o udzielenie dotacji na podjęcie działalności gospodarczej niż w 2024 roku, jednak na ich podstawie w 2025 roku zawarto większą liczbę umów oraz wydatkowano większą kwotę środków niż w roku 2024. Poprzez umożliwianie bezrobotnym uzyskania wsparcia finansowego na podjęcie własnej działalności gospodarczej, w 2025 r. powstały 183 nowe podmioty gospodarcze.

Analizując zawarte umowy pod kątem rodzaju podejmowanej działalności gospodarczej, od wielu lat występuje zdecydowana dominacja usług nad handlem i produkcją. Procentowy udział dotacji udzielonych w 2025 r. w poszczególnych sektorach przedstawia się następująco: na ogólną liczbę 179 udzielonych dotacji - na usługi podpisano 170 umów (95%), handel 7 umów (4%), produkcję 2 umowy (1%), natomiast w 2024 odpowiednio: 162 dotacje, w tym: 150 (92%) usługi, 6 (4%) handel, 6 (4%) produkcja. W odniesieniu do 2024 r., w roku 2025 zauważalny wzrost działalności nastąpił w branży usług budowlanych, doradztwa prawnego i gospodarczego oraz usług serwisowych urządzeń i maszyn, natomiast spadek w branży usług stolarskich, mechaniki samochodowej usług gastronomicznych oraz informatycznych. Udział pozostałych branż jest porównywalny jak w roku 2024.

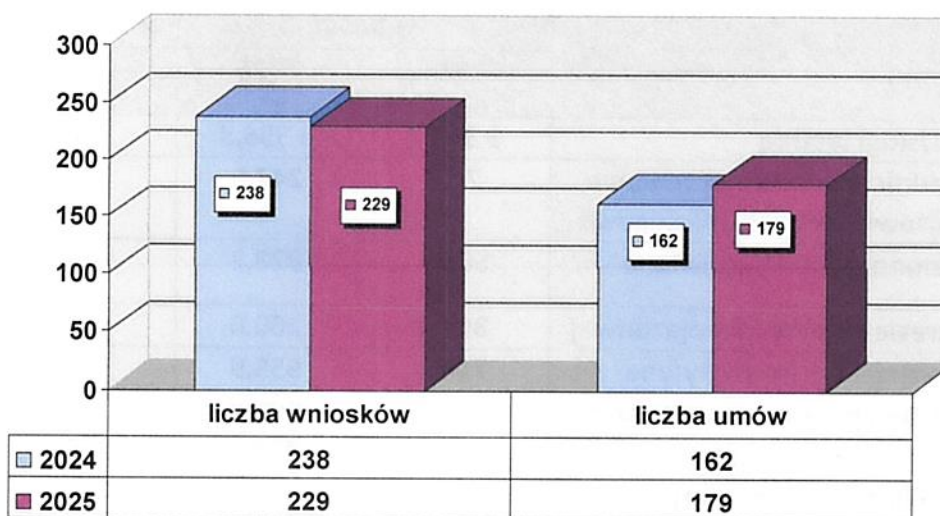
**Tabela - Dotacje na rozpoczęcie działalności gospodarczej przez osoby bezrobotne udzielone w roku 2024 i 2025 w podziale na branże działalności.**

Branża		Kwota w tys. zł		Liczba udzielonych dotacji	
		2024	2025	2024	2025
<b>Usługi łącznie</b>		5 394,2	6 556,8	150	<b>170</b>
W tym: poszczególne rodzaje usług	<b>Pośrednictwo ubezpieczeniowe i finansowe oraz usługi księgowo</b>	78,7	247,5	2	<b>6</b>
	<b>Remontowo – budowlane</b>	500,7	828,2	13	<b>21</b>
	<b>W zakresie mechaniki pojazdowej</b>	399,4	160,0	11	<b>4</b>
	<b>Fryzjersko – kosmetyczne</b>	716,8	955,9	21	<b>24</b>
	<b>Doradztwo prawne i gospodarcze</b>	359,0	699,8	11	<b>18</b>
	<b>Usługi projektowe i w zakresie reklamy</b>	726,5	759,7	20	<b>19</b>
	<b>Gastronomiczne</b>	238,2	40,00	6	<b>1</b>
	<b>Transportowe</b>	0	56,5	0	<b>2</b>
	<b>Tłumaczenia, kursy językowe</b>	124,8	136,5	4	<b>4</b>
	<b>Informatyczne</b>	198,6	40,0	6	<b>1</b>
	<b>Rekreacja, fitness, zdrowie</b>	756,9	790,7	20	<b>20</b>
	<b>Stolarskie</b>	384,5	39,3	11	<b>1</b>
	<b>Elektryczne i OZE</b>	270,0	239,5	7	<b>6</b>
	<b>Usługi serwisowe urządzeń i maszyn</b>	30,0	159,9	1	<b>5</b>
	<b>Pozostałe usługi</b>	609,1	1 403,3	17	<b>38</b>
<b>Handel</b>		223,4	277,8	6	<b>7</b>
<b>Produkcja</b>		238,7	79,4	6	<b>2</b>
<b>Razem udzielone dotacje</b>		<b>5 856,3</b>	<b>6 914,0</b>	<b>162</b>	<b>179</b>

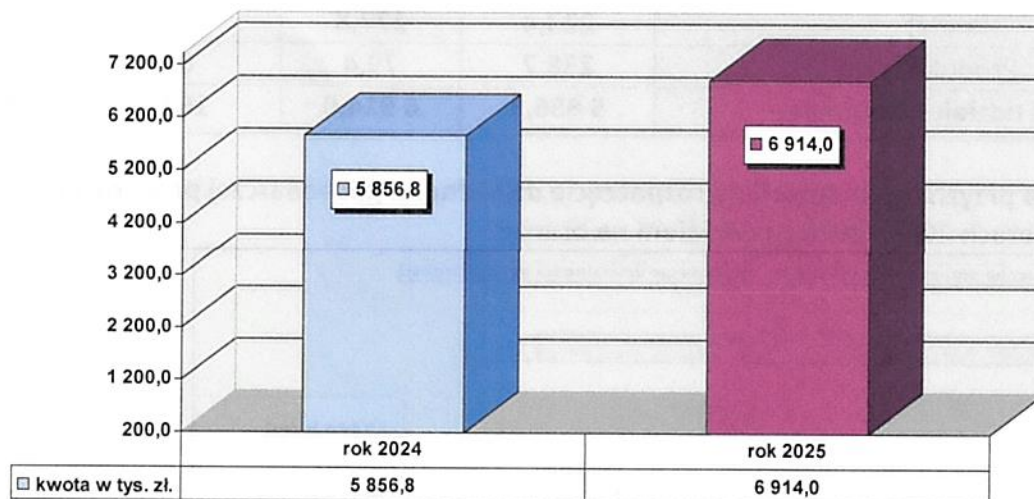
**Wykres – Liczba przyznanych dotacji na rozpoczęcie działalności gospodarczej przez osoby bezrobotne w latach 2024 i 2025 z podziałem na branże.**



**Wykres – Liczba złożonych wniosków o dotację oraz podpisanych umów w latach 2024 i 2025.**



**Wykres – Środki wydatkowane na dotacje na podjęcie działalności gospodarczej w latach 2024 i 2025.**



## 5. Refundacja kosztów wyposażenia lub doposażenia stanowiska pracy

### Opis formy:

Ze środków Funduszu Pracy PUP może zrefundować podmiotowi prowadzącemu działalność gospodarczą koszty wyposażenia lub doposażenia stanowiska pracy dla skierowanego bezrobotnego w wysokości określonej w umowie. Refundacja może zostać przyznana również niepublicznemu przedszkolu i niepublicznej szkole, a także producentom rolnym.

Jednym z warunków uzyskania refundacji jest zobowiązanie podmiotu do zatrudnienia skierowanej osoby w pełnym wymiarze czasu pracy i utrzymania utworzonego stanowiska pracy przez okres nie krótszy niż 12 miesięcy w przypadku uzyskania refundacji nie wyższej niż 4-krotność wysokości przeciętnego wynagrodzenia lub 18 miesięcy w przypadku refundacji w wysokości wyższej od 4 do 6-krotności tego wynagrodzenia.

### Beneficjenci pomocy:

- wymienione wyżej podmioty,
- osoby bezrobotne zarejestrowane w PUP Koszalin.

### Liczba złożonych wniosków:

Rok 2024 - 146

**Rok 2025 - 138**

### Liczba zawartych umów:

Rok 2024 - 98

**Rok 2025 - 100**

### Liczba utworzonych stanowisk:

Rok 2024 - 108

**Rok 2025 - 100**

### Liczba osób objętych wsparciem w 2025 r. – 154

(łącznie z osobami, które zostały zatrudnione w ramach uzupełnienia wolnych stanowisk pracy utworzonych w latach poprzedzających okres sprawozdawczy)

### Wykorzystanie środków Funduszu Pracy:

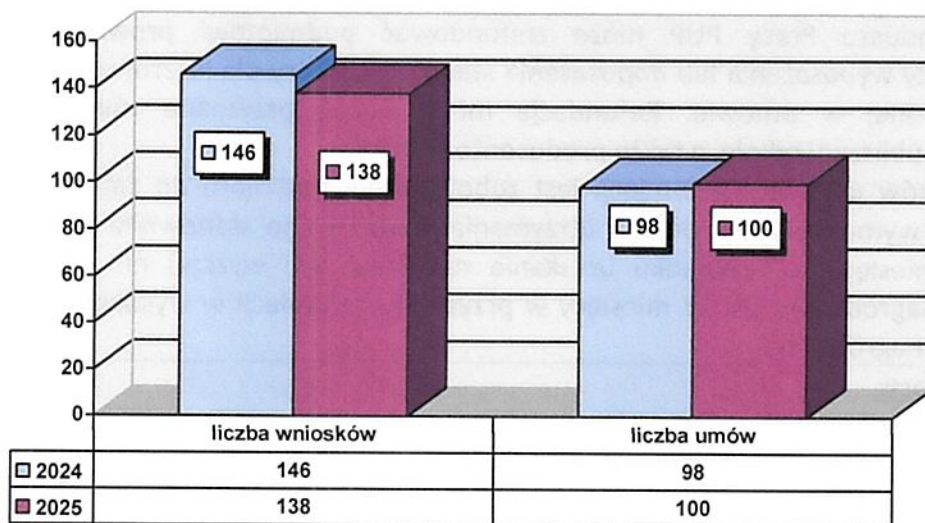
Rok 2024 – 3 971,6 tys. zł.

**Rok 2025 - 3 978,0 tys. zł.**

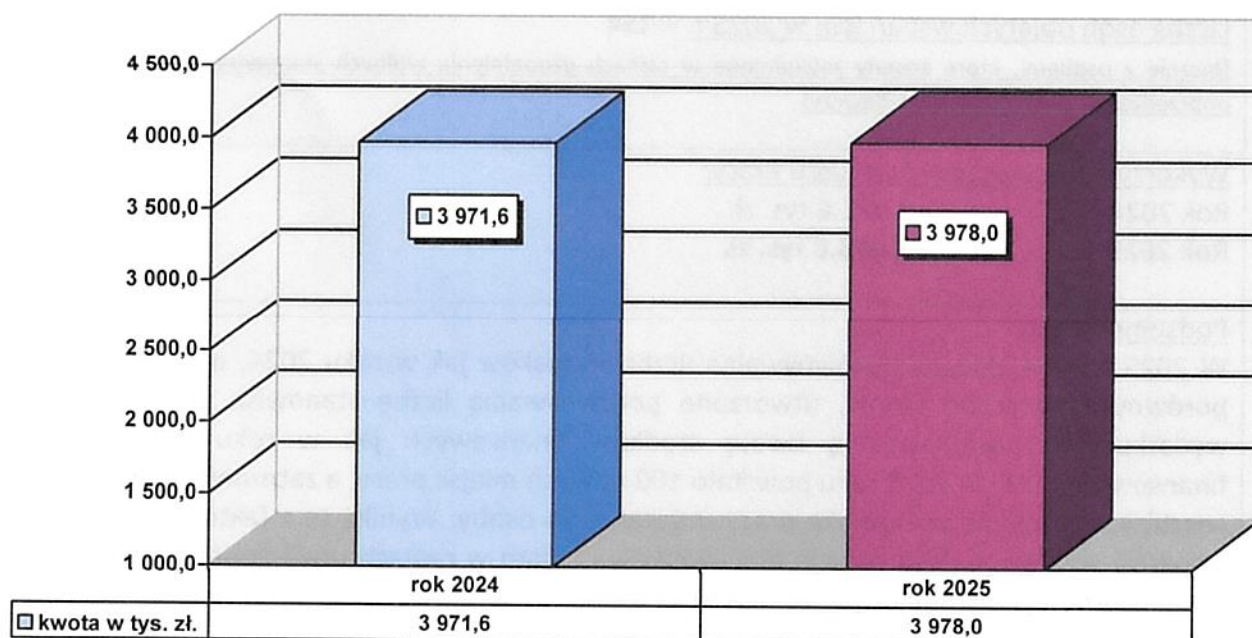
### Podsumowanie:

W 2025 została złożona porównywalna liczba wniosków jak w roku 2024, a co za tym idzie zawarto porównywalną liczbę umów, utworzono porównywalną liczbę stanowisk pracy oraz na tę formę wydatkowano porównywalną kwotę środków finansowych jak w roku 2024. Dzięki wsparciu finansowemu PUP w 2025 roku powstało 100 nowych miejsc pracy, a zatrudnienie w ramach refundacji kosztów utworzenia stanowiska pracy uzyskały 154 osoby. Wynika to z faktu, że w ramach tej formy wsparcia występuje duża rotacja pracowników i często w ramach utworzonego stanowiska (w trakcie trwania umowy) zatrudnionych zostaje kilka osób.

**Wykres – Liczba składanych wniosków oraz zawartych umów o refundację kosztów utworzenia stanowisk w latach 2024 i 2025**



**Wykres – Środki wydatkowane na refundację kosztów utworzenia stanowisk w latach 2024 i 2025.**



## 6.Prace społecznie użyteczne

### Opis formy:

Prace społecznie użyteczne – oznacza to prace wykonywane przez bezrobotnych bez prawa do zasiłku na skutek skierowania przez PUP, organizowane przez gminę w jednostkach organizacyjnych pomocy społecznej, podmiotach ekonomii społecznej, organizacjach lub instytucjach statutowo zajmujących się pomocą charytatywną lub na rzecz społeczności lokalnej, podmiotach systemu oświaty. Psu wykonywane są przez osobę uprawnioną na terenie gminy, w której osoba zamieszkuje lub przebywa, w wymiarze do 10 godzin w tygodniu.

PUP refunduje gminie ze środków Funduszu Pracy do 60% minimalnej kwoty świadczenia przysługującego osobie bezrobotnej, a w przypadku opiekunów osób niepełnosprawnych 100 % kwoty.

### Beneficjenci pomocy:

- gminy oraz wskazane przez nie podmioty,
- osoby bezrobotne bez prawa do zasiłku korzystające ze świadczeń z pomocy społecznej zarejestrowane w PUP Koszalin,

### Liczba złożonych wniosków:

Rok 2024 - 9  
**Rok 2025 - 9**

### Liczba zawartych porozumień:

Rok 2024 - 9  
**Rok 2025 - 9**

### Liczba osób bezrobotnych uczestnicząca w tej formie wsparcia :

Rok 2024 - 270  
**Rok 2025 - 277**

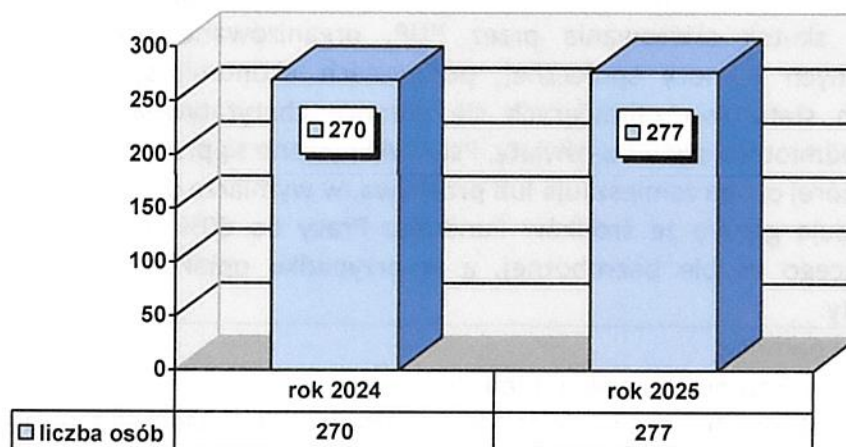
### Wykorzystanie środków Funduszu Pracy:

Rok 2024 - 362,1 tys. zł.  
**Rok 2025 - 390,4 tys. zł.**

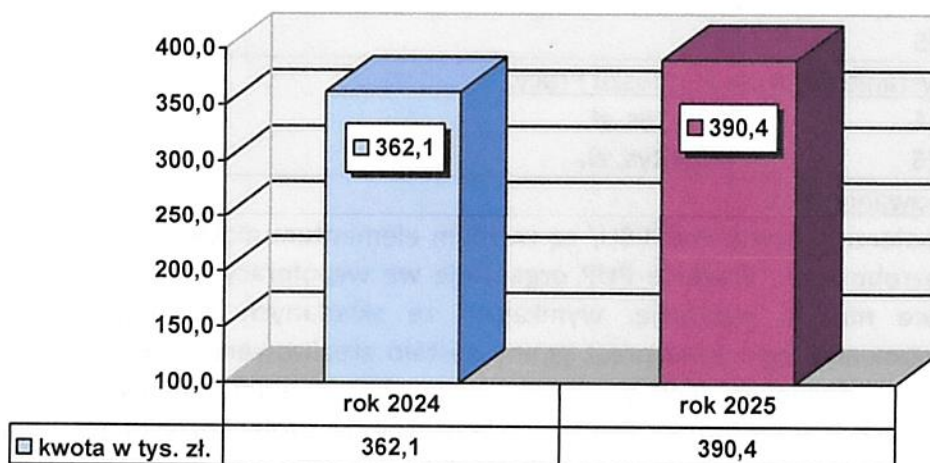
### Podsumowanie:

Prace społecznie użyteczne /PSU/ są ważnym elementem aktywizacji społeczno – zawodowej osób bezrobotnych. Prace te PUP organizuje we współpracy z gminami i zabezpiecza środki finansowe na ich realizację, wynikające ze składanych przez gminy planów potrzeb. Zapotrzebowanie zgłoszone przez gminy zostało zrealizowane w 100 %. Organizowanie PSU szczególnie doceniają OPS-y, które mają bezpośredni wpływ na wskazanie osób, uczestniczących w tej formie. Jest to o tyle istotne, że osoby korzystające z pomocy społecznej często nie są mobilne i z tego względu, PSU są jedyną formą, z której mogą skorzystać. Ponadto, osoby skierowane do wykonywania PSU wykonują pracę na rzecz gminy (np. prace porządkowe, pomoc osobom wymagającym opieki, pomoc placówkom edukacyjnym), co ma wpływ na rozwój społeczności lokalnej. W 2025 roku w pracach społecznie użytecznych uczestniczyła porównywalna liczba osób jak w 2024 roku, a wydatki na ten cel były tylko nieznacznie wyższe.

**Wykres – Liczba osób objętych aktywizacją w ramach prac społecznie użytecznych w latach 2024 i 2025.**



**Wykres – Środki wydatkowane na prace społecznie użyteczne w latach 2024 i 2025.**



## 7. Bony na zasiedlenie

### Opis formy:

Bon przyznawany jest na podstawie umowy zawartej z PUP w związku z podjęciem przez bezrobotnego zatrudnienia, innej pracy zarobkowej lub działalności gospodarczej poza miejscem dotychczasowego zamieszkania po spełnieniu przesłanek określonych w ustawie o rynku pracy i służbach zatrudnienia.

### Beneficjenci pomocy:

- osoby bezrobotne zarejestrowane w PUP Koszalin

### Liczba złożonych wniosków

Rok 2024 - 23

Rok 2025 - 39

### Liczba osób objętych wsparciem:

Rok 2024 - 18

Rok 2025 - 29

### Wykorzystanie środków Funduszu Pracy:

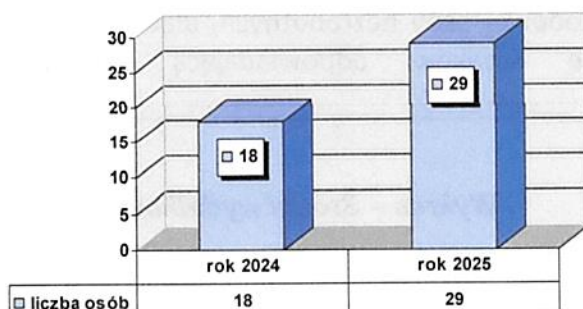
Rok 2024 - 180,0 tys. zł.

Rok 2025 - 290,0 tys. zł.

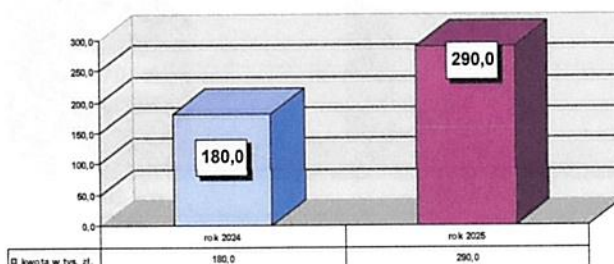
### Podsumowanie:

W roku 2025 zainteresowanie uzyskaniem bonu na zasiedlenie przez osoby bezrobotne było zdecydowanie większe niż w roku 2024. W związku z tym w 2025 roku zostało zawartych więcej umów, a także na tę formę wsparcia wydatkowano znacznie więcej środków finansowych niż w roku 2024.

**Wykres – Liczba osób objętych wsparciem w postaci bonu na zasiedlenie w latach 2024 i 2025**



**Wykres – Środki wydatkowane na wsparcie w postaci bonów na zasiedlenie w latach 2024 i 2025.**



## 8. Wsparcie towarzyszące

### Opis formy:

Osoby biorące udział w poszczególnych formach aktywizacji mogą korzystać z towarzyszących form wsparcia, tj. refundacji kosztów przejazdu do miejsca pracy, stażu, szkolenia lub prac społecznie użytecznych oraz refundacji kosztów opieki nad dzieckiem lub osobą zależną. Refundacja odbywa się na podstawie zawartej z PUP umowy, w wysokości w niej określonej, po udokumentowaniu przez osobę uprawnioną faktycznie poniesionych kosztów przejazdu bądź kosztów opieki.

### Beneficjenci pomocy:

- osoby bezrobotne zarejestrowane w PUP Koszalin.

### Liczba osób objętych wsparciem:

Rok 2024 - 159

**Rok 2025 - 163**

### Wykorzystanie środków Funduszu Pracy:

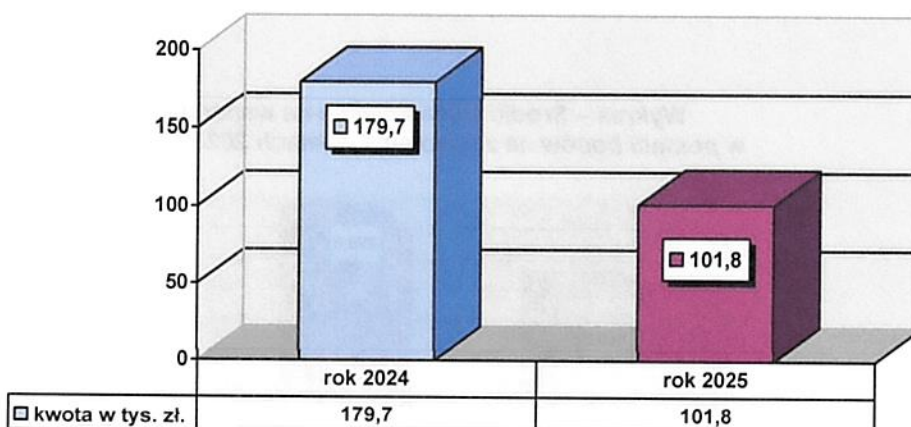
Rok 2024 - 179,7 tys. zł.

**Rok 2025 - 101,8 tys. zł.**

### Podsumowanie:

Działania towarzyszące kierowane do osób bezrobotnych niwelują trudności w dostępie do rynku pracy, a także umożliwiają osobom bezrobotnym przyjęcie ofert pracy (lub innych form pomocy) poza miejscem ich zamieszkania. Działania towarzyszące stanowią ważny element aktywizacji społecznej i zawodowej osób bezrobotnych, dlatego też na wsparcie towarzyszące Urząd przeznacza kwotę środków odpowiadającą faktycznemu zapotrzebowaniu wnioskodawców.

**Wykres – Środki wydatkowane na wsparcie towarzyszące w latach 2024 i 2025.**



## 9. Wsparcie podmiotów ekonomii społecznej

### Opis formy:

Ze środków Funduszu Pracy PUP może udzielić pomocy finansowej w postaci dofinansowania zatrudnienia osób zagrożonych wykluczeniem społecznym podmiotom, o których mowa w ustawie o ekonomii społecznej mającym siedzibę na terenie działania PUP Koszalin.

Pomoc ta udzielana jest na podstawie umowy zawartej pomiędzy PUP, a uprawnionymi podmiotami na zasadach opisanych w cyt. ustawie.

### Beneficjenci pomocy:

- przedsiębiorstwa społeczne oraz
- osoby zagrożone wykluczeniem społecznym, o których mowa w ustawie o ekonomii społecznej.

### Liczba złożonych wniosków:

Rok 2024 - 4

**Rok 2025 - 11**

### Liczba zawartych umów:

Rok 2024 - 4

**Rok 2025 - 10**

### Liczba osób objętych wsparciem:

Rok 2024 - 22

**Rok 2025 - 29**

### Wykorzystanie środków Funduszu Pracy:

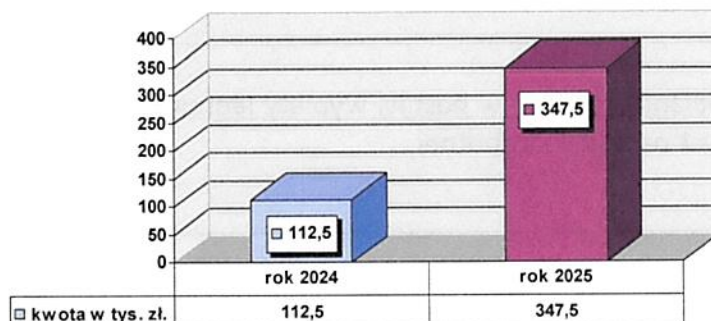
Rok 2024 - 112,5 tys. zł.

**Rok 2025 - 347,5 tys. zł.**

### Podsumowanie:

W 2025 roku wpłynęło zdecydowanie więcej wniosków o refundację części składek zatrudnionych pracowników przedsiębiorstw społecznych niż w roku 2024, większa liczba podmiotów uzyskała wsparcie, co pozwoliło dofinansować zatrudnienie większej liczby osób zagrożonych wykluczeniem społecznym. W związku z tym w roku 2025 wydatki na wypłatę refundacji były znacznie wyższe niż w roku 2024 r., a dodatkowo w ramach tych środków pokryte zostały zobowiązania wynikające z umów zawartych w roku 2024.

**Wykres – Środki wydatkowane na wsparcie przedsiębiorstw społecznych w latach 2024 i 2025.**



## VI. PROGRAMY REALIZOWANE Z FUNDUSZY UNII EUROPEJSKIEJ I Z REZERWY MRPiPS

W 2025 r. PUP w Koszalinie realizował projekty i programy mające na celu aktywizację zawodową osób bezrobotnych, przede wszystkim znajdujących się w szczególnej sytuacji na rynku pracy.

### 1. Programy finansowane z Rezerwy MRPiPS.

<b>1. Program aktywizacji zawodowej bezrobotnych w regionach wysokiego bezrobocia (2025-2027)</b>
Realizacja programu: 01.05.2025 r. - 31.12.2027 r.
Budżet programu: 155 453,00 PLN.
Realizacja programu miała na celu aktywizację zawodową osób bezrobotnych, zamieszkujących w regionach wysokiego bezrobocia, tj. na terenie powiatu koszalińskiego.
W ramach programu udzielano wsparcia w postaci wypłaty jednorazowych środków na podjęcie działalności gospodarczej - <b>4 osobom</b> bezrobotnym.

<b>2. Program aktywizacji zawodowej bezrobotnych z niskimi kwalifikacjami (nieposiadających świadectwa dojrzałości) lub bezrobotnych bez kwalifikacji zawodowych (2025-2027)</b>
Realizacja programu: 01.05.2025 r. - 31.12.2027 r.
Budżet programu: 40 000,00 PLN.
Realizacja programu miała na celu aktywizację zawodową osób bezrobotnych z niskimi kwalifikacjami (nieposiadających świadectwa dojrzałości) lub bezrobotnych bez kwalifikacji zawodowych.
W ramach programu udzielano wsparcia w postaci wypłaty jednorazowych środków na podjęcie działalności gospodarczej - <b>1 osobie</b> bezrobotnej.

### 3. Program aktywizacji zawodowej bezrobotnych z niskimi kwalifikacjami (nieposiadających świadectwa dojrzałości) lub bezrobotnych bez kwalifikacji zawodowych (2025-2027)

Realizacja programu: 01.05.2025 r. - 31.12.2027 r.

Budżet programu: 270 906,00 PLN.

Inne programy, których realizacja wynikać będzie z diagnozy bieżących potrzeb rynku pracy, tj. program aktywizacji zawodowej bezrobotnych w wieku 30 – 55 lat.

W ramach programu udzielano wsparcia w postaci wypłaty jednorazowych środków na podjęcie działalności gospodarczej - **8 osobom** bezrobotnym.

## 2. Projekty finansowane ze środków Unii Europejskiej.

### 1. Aktywizacja zawodowa osób pozostających bez pracy w powiecie koszalińskim i powiecie miasto Koszalin (II)

Program Fundusze Europejskie dla Pomorza Zachodniego (FEPZ 2021-2027), Priorytet 6 Fundusze Europejskie na rzecz aktywnego Pomorza Zachodniego, Cel szczegółowy (a) Poprawa dostępu do zatrudnienia i działań aktywizujących dla wszystkich osób poszukujących pracy, w szczególności osób młodych, zwłaszcza poprzez wdrażanie gwarancji dla młodzieży, długotrwale bezrobotnych oraz grup znajdujących się w niekorzystnej sytuacji na rynku pracy, jak również dla osób biernych zawodowo, a także poprzez promowanie samozatrudnienia i ekonomii społecznej, Działanie 6.1 Aktywizacja zawodowa osób pozostających bez pracy – projekty Powiatowych Urzędów Pracy

**Kwota dofinansowania projektu** wynosi: 6 804 514,64 PLN,  
w tym wkład Funduszy Europejskich: 5 783 837,40 PLN.

**Okres realizacji:** od 01.01.2024 r. do 30.06.2025 r.

**Celem projektu** jest zwiększenie możliwości zatrudnienia klientów PUP wyłącznie znajdujących się w trudnej sytuacji na rynku pracy.

W ramach projektu w 2025 r. realizowano następujące formy wsparcia:

- Indywidualny Plan Działania, pośrednictwo pracy lub poradnictwo zawodowe,
- prace interwencyjne,
- bony na zasiedlenie,
- szkolenia,

- jednorazowe środki na podjęcie działalności gospodarczej,
- wyposażenia lub doposażenia stanowisk/a pracy.

Realizacja projektu w 2025 r. pozwoliła objąć wsparciem 86 osób bezrobotnych (44K i 42M), z czego:

- 1 osoba (1M) została zatrudniona w ramach prac interwencyjnych,
  - 10 osób (3K i 7M) otrzymało bon na zasiedlenie,
  - w szkoleniach wzięło udział 28 osób (16K i 12M),
- 27 osób uzyskało kwalifikacje potwierdzone odpowiednim dokumentem wydanym przez właściwe instytucje certyfikujące,
- 26 osobom (17K i 9M) wypłacono jednorazowe środki na podjęcie działalności gospodarczej,
  - 21 osób (8K i 13M) zatrudniono na wyposażonych lub doposażonych stanowiskach pracy.

Do projektu skierowano osoby bezrobotne wyłącznie znajdujące się w trudnej sytuacji na rynku pracy, tj.:

- 34 osoby w wieku 18-29 lat,
- 4 osoby w wieku 55 lat i więcej,
- 9 osób długotrwale bezrobotne,
- 44 kobiety,
- 46 osób o niskich kwalifikacjach,
- 2 osoby z niepełnosprawnością.

Udział w projekcie w 2025 r. zakończyły 94 osoby, z czego 8 uczestników rozpoczęło swój udział w roku 2024 i kontynuowało w 2025 r. Pracę po zakończeniu udziału w projekcie w 2025 r. podjęło 70 osób.

W 2025 r. w ramach projektu wydatkowano kwotę 1 923 877,40 zł.

## 2. Aktywizacja zawodowa osób pozostających bez pracy w powiecie koszalińskim i powiecie miasto Koszalin (III)

Program Fundusze Europejskie dla Pomorza Zachodniego (FEPZ 2021-2027), Priorytet 6 Fundusze Europejskie na rzecz aktywnego Pomorza Zachodniego, Cel szczegółowy (a) Poprawa dostępu do zatrudnienia i działań aktywizujących dla wszystkich osób poszukujących pracy, w szczególności osób młodych, zwłaszcza poprzez wdrażanie gwarancji dla młodzieży, długotrwale bezrobotnych oraz grup znajdujących się w niekorzystnej sytuacji na rynku pracy, jak również dla osób biernych zawodowo, a także poprzez promowanie samozatrudnienia i ekonomii społecznej, Działanie 6.1 Aktywizacja zawodowa osób pozostających bez pracy – projekty Powiatowych Urzędów Pracy

**Kwota dofinansowania projektu wynosi:** 9 652 603,89 PLN,  
w tym wkład Funduszy Europejskich: 8 204 713,35 PLN.

**Okres realizacji:** od 01.01.2025 r. do 31.12.2026 r.

**Celem projektu** jest zwiększenie możliwości zatrudnienia klientów PUP wyłącznie znajdujących się w trudnej sytuacji na rynku pracy.

W ramach projektu w 2025 r. realizowano następujące formy wsparcia:

- Indywidualny Plan Działania, pośrednictwo pracy lub poradnictwo zawodowe,
- staże,
- prace interwencyjne,
- bony na zasiedlenie,
- szkolenia,
- jednorazowe środki na podjęcie działalności gospodarczej,
- wyposażenia lub doposażenia stanowisk/a pracy.

Realizacja projektu w 2025 r. pozwoliła objąć wsparciem 273 osoby bezrobotne (143K i 130M), z czego:

- w stażach wzięło udział 70 osób (57K i 13M),
  - 54 osoby (23K i 31M) zostały zatrudnione w ramach prac interwencyjnych,
  - 2 osoby (1K i 1M) otrzymało bon na zasiedlenie,
  - w szkoleniach wzięło udział 91 osób (38K i 53M),
- 81 osób uzyskało kwalifikacje potwierdzone odpowiednim dokumentem wydanym przez właściwe instytucje certyfikujące,
- 37 osobom (17K i 20M) wypłacono jednorazowe środki na podjęcie działalności gospodarczej,
  - 19 osób (7K i 12M) bezrobotnych zatrudniono na wyposażonych lub doposażonych stanowiskach pracy.

Do projektu skierowano osoby bezrobotne wyłącznie znajdujące się w trudnej sytuacji na rynku pracy, tj.:

- 93 osoby w wieku 18-29 lat,
- 75 osób w wieku 55 lat i więcej,
- 78 osób długotrwale bezrobotnych,

- 143 kobiety,
- 205 osób o niskich kwalifikacjach
- 13 osób z niepełnosprawnościami.

Udział w projekcie w 2025 r. zakończyło 260 osób, a 13 uczestników kontynuuje swój udział w roku 2026. Pracę po zakończeniu udziału w projekcie podjęło 148 osób.

W 2025 r. w ramach projektu wydatkowano łącznie kwotę 4 131 819,18 zł.

## VII. EWIDENCJA I ŚWIADCZENIA.

**Dział Informacji, Ewidencji i Świadczeń** realizuje zadania w zakresie przyjmowania i obsługi klientów Urzędu dotyczącej statusu osoby bezrobotnej i świadczeń, rejestracji, przyjmowaniem dokumentów dotyczących świadczeń dla bezrobotnych i poszukujących pracy, ustalaniem statusu osoby oraz prawa do pobierania zasiłku, jego okresu i wysokości. W powyższych sprawach wydaje decyzje administracyjne. Dział Informacji, Ewidencji i Świadczeń wydaje zaświadczenia w sprawie okresów zarejestrowania oraz okresów i wysokości pobieranych świadczeń. Upoważnionym instytucjom zaświadczenia są również przekazywane w formie elektronicznej poprzez Samorządową Elektroniczną Platformę Informacyjną. Do zadań Działu Informacji, Ewidencji i Świadczeń należy również naliczanie świadczeń dla osób bezrobotnych i dokonywanie zgłoszeń do ubezpieczenia zdrowotnego i ubezpieczeń społecznych.

W dniu 01.06.2025 r. weszła w życie ustawa o rynku pracy i służbach zatrudnienia zastępując ustawę o promocji zatrudnienia i instytucjach rynku pracy. Zmiana ta wymagała od pracowników działu zdobycia nowej wiedzy, dostosowania pracy do zaktualizowanego programu komputerowego Syriusz oraz opracowania nowych wzorów dokumentów wymaganych do rejestracji osób bezrobotnych i poszukujących pracy.

Obsługa osób bezrobotnych odbywa się w siedzibie Powiatowego Urzędu Pracy w Koszalinie, oraz w dwóch Zespołach Zamiejscowych.

W siedzibie Powiatowego Urzędu Pracy odbywa się obsługa osób z miasta Koszalina, miasta i gminy Mielno, miasta i gminy Sianów, gmin Manowo, Będzino, Biesiekierz i Świeszyno. W Zespole Zamiejscowym w Polanowie odbywa się obsługa osób z miasta i gminy Polanów, a w Zespole Zamiejscowym w Bobolicach obsługa osób z miasta i gminy Bobolice.

Powiatowy Urząd Pracy umożliwia rejestrację osób bezrobotnych zarówno w formie tradycyjnej w siedzibie Urzędu jak też w wersji elektronicznej. W celu uniknięcia kolejek do rejestracji osobistej osób bezrobotnych w siedzibie Urzędu działa system planowania terminu wizyt przez osoby, które chcą skorzystać z rejestracji osobistej i uzyskać status osoby bezrobotnej lub poszukującej pracy. W tym celu rezerwuje się termin wizyty na stronie internetowej Urzędu i wybiera dogodny termin wizyty z dostępnych w zamieszczonym na stronie kalendarzu. Następnie należy zgłosić się do Urzędu w wybranym terminie z kompletem dokumentów. Rejestracja odbywa się bez oczekiwania w kolejce. Osoby mające problemy z obsługą systemu kolejkowego są wpisywane do kalendarza wizyt przez pracownika Urzędu podczas rozmowy telefonicznej lub wizyty informacyjnej.

Klienci Urzędu mają też możliwość dokonać rejestracji w formie rejestracji elektronicznej poprzez portal [praca.gov.pl](http://praca.gov.pl). W 2025 roku wpłynęło 789 wniosków o rejestracje w formie elektronicznej oraz 131 wniosków elektronicznych z uzupełnieniem dokumentacji niezbędnej do rejestracji. Ustawa o rynku pracy i służbach zatrudnienia zniósła możliwość tzw. prerejestracji (rezerwacja wizyty rejestracyjnej w Urzędzie poprzez portal [praca.gov.pl](http://praca.gov.pl)). Do dnia 31.05.2025 r. zarezerwowano 117 wizyt na w/w portalu.

W roku 2025 zarejestrowano 6 783 osoby bezrobotne i poszukujące pracy a 6 146 osób wykreślono z ewidencji osób bezrobotnych.

PUP realizuje zadania związane z koordynacją świadczeń unijnych z jakich mogą korzystać osoby, które pracowały za granicą. W tym celu dokonuje analizy czy osoba podlega koordynacji świadczeń, czy okres pracy ma wpływ na nabycie, wysokość lub okres pobieranego świadczenia, sporządza odpowiednie dokumenty i przekazuje je zgodnie z właściwością do Marszałka Województwa. Następnie realizuje decyzje wydane przez ten organ. Realizowane są też zadania związane z koordynacją świadczeń na rzecz obywateli państw trzecich na podstawie zawartych z tymi państwami umowami dwustronnymi.

Rejestracje on-line					
	2021	2022	2023	2024	2025
Rejestracje elektroniczne	994	652	610	756	789
Prerejestracje /zgłoszenia danych do rejestracji przez portal <a href="http://praca.gov.pl/">praca.gov.pl/</a>	598	352	232	185	117
Wnioski o uzupełnienie dokumentacji do rejestracji	114	128	122	138	131

W celu usprawnienia pracy oraz zmniejszenia ilości dokumentacji papierowej wykorzystywany jest program Cyfryzacja i Archiwizacja, który umożliwia skanowanie dokumentów klienta Urzędu bezpośrednio do programu Syriusz i tworzenie akt sprawy w wersji elektronicznej.

Powiatowy Urząd Pracy w Koszalinie w 2025 r. wydał ogółem:

- 16 651 decyzji administracyjnych
- 2 373 deklaracji podatkowych PIT.

Dział Informacji, Ewidencji i Świadczeń prowadzi w szerokim zakresie postępowania administracyjne między innymi w trybach nadzwyczajnych Kpa (wznowienie postępowania administracyjnego, stwierdzenie nieważności decyzji, decyzje w trybie art.154 i 155 Kpa) oraz sporządza decyzje o obowiązku zwrotu nienależnie pobranego świadczenia.

Prowadzone są też postępowania administracyjne w sprawie zawieszania i odwieszania postępowania w sprawie statusu i przyznania świadczeń w przypadku np. skierowania przez bezrobotnego sprawy do Sądu Pracy.

Do zadań DIE należy również weryfikacja i przekazywanie odwołań do Wojewody. Od wydanych decyzji wniesiono 65 odwołań. 9 z nich uwzględniono w trybie 132 KPA. Do Wojewody Zachodniopomorskiego przekazano 56 odwołań ( z czego 37 decyzji zostało utrzymanych w mocy, 7 uchylono i przekazano do ponownego rozpatrzenia, 4 decyzje uchylono w całości lub w części i orzeczono w sprawie, 2 decyzje uchylono i umorzono postępowanie, 6 pozostawiono bez rozpatrzenia - odwołania złożono z uchybieniem terminu. 2 decyzje zostały zaskarżone przez Stronę i przekazana do Wojewódzkiego Sądu Administracyjnego.

Pracownicy Działu Informacji, Ewidencji i Świadczeń w 2025 roku wydali 4 238 zaświadczeń potwierdzających posiadanie statusu bezrobotnego, okresy rejestracji oraz okresy i wysokość pobieranych świadczeń, w tym formie tradycyjnej 2 788 zaświadczeń oraz 1 448 zaświadczeń wydano poprzez Samorządową Elektroniczną Platformę Informacyjną.

W Urzędzie prowadzony jest elektroniczny rejestr udostępnień danych osobowych (jest to rejestr odpowiedzi na wnioski Policji, Sądu, Komorników itp.) w roku 2025 zarejestrowano 521 odpowiedzi na zapytania.

Dział Informacji, Ewidencji i Świadczeń zajmuje się sporządzaniem list wypłat świadczeń dla osób bezrobotnych oraz zgłaszaniem i wyrejestrowaniem osób bezrobotnych i członków ich rodzin do ubezpieczeń społecznych i zdrowotnych. W roku 2025 sporządzono 808 list wypłat świadczeń dla osób bezrobotnych oraz wygenerowano około 23920 dokumentów zgłoszeniowych do ubezpieczeń społecznych i zdrowotnych.

Dział Informacji, Ewidencji i Świadczeń współpracuje z Zakładem Ubezpieczeń Społecznych w zakresie prawidłowości podlegania ubezpieczeniom społecznym przez osoby bezrobotne, między innymi poprzez realizację wniosków o uporządkowanie okresów podlegania ubezpieczeniom społecznym. W roku 2025 przeprowadzono około 400 postępowań wyjaśniających w tym zakresie.

**Tabela. Liczba wydanych dokumentów w latach 2021 -2025**

	2021	2022	2023	2024	2025
<b>Wydane decyzje administracyjne</b>	15 758	15 357	17 540	16 896	<b>16 651</b>
<b>Sporządzone listy wypłat świadczeń</b>			1 613	912	<b>808</b>
<b>Dokumenty zgłoszeniowe do ubezpieczeń społecznych i zdrowotnych</b>			25 000	29 640	<b>23920</b>
<b>Wydane zaświadczenia</b>	4 832	5 667	5 282	4 015	<b>4238</b>
<b>Udostępnienia danych osobowych /sądy, policja, komornicy/</b>	924	1703	1 560	730	<b>521</b>
<b>Wypłacone dodatki aktywizacyjne</b>					<b>461</b>
<b>Wydane informacje o dochodach PIT-11</b>	2 730	2 232	2 285	2 373	<b>2373</b>

Zakład Ubezpieczeń Społecznych w ramach usługi elektronicznej U3, przekazuje co miesiąc do Powiatowego Urzędu Pracy raport zbiorczy zawierający informacje o zbiegach do tytułów ubezpieczeń osób zarejestrowanych w danym miesiącu. W roku 2025 przeanalizowano i

wyjaśniono 503 zbiegi ubezpieczeń. Dział Informacji, Ewidencji i Świadczeń kontrolował podleganie ubezpieczeniom społecznym osób zgłaszających się do rejestracji oraz pozostających w rejestrach Powiatowego Urzędu Pracy również poprzez generowanie raportów ZUS U1 i ZUS U2 umożliwiających sprawdzenie podlegania ubezpieczeniom społecznym w weryfikowanym okresie. Korzystanie z tych usług zapobiega rejestrowaniu osób, które podlegają ubezpieczeniom społecznym z innego tytułu oraz umożliwia wykreślanie z rejestru osób bezrobotnych, które zostały zgłoszone do ubezpieczeń społecznych przez innego płatnika np. z powodu podjęcia pracy nie zgłaszając tego w Urzędzie. Raporty takie są sporządzane przy każdej rejestracji osoby bezrobotnej i przy jej wykreśleniu.

### **VIII. KOMUNIKACJA ELEKTRONICZNA**

W roku 2025 Powiatowy Urząd Pracy w Koszalinie realizował działania zmierzające do podniesienia jakości obsługi klientów w zakresie komunikacji prowadzonej drogą elektroniczną. W szczególności:

- w ramach Samorządowej Elektronicznej Platformy Informacyjnej (SEPI), do której przyłączonych jest 80 użytkowników instytucjonalnych, załatwione zostało, w formie elektronicznej 14 906 wniosków i zapytań;
- za pośrednictwem funkcjonującej w PUP platformy komunikacji SMS platformy i e-mail zostało wysłanych 16 806 smsów oraz 24 511 e-maili;
- na główną skrzynkę urzędu wpłynęło 1 225 wiadomości e-mail;
- z ramach usług internetowych dot. cudzoziemców zostało złożonych 9 631 oświadczeń oraz wniosków;
- poprzez stronę PUP Koszalin pracodawcy złożyli 362 oferty pracy;
- z pozostałych usług udostępnianych przez Internet otrzymano 1 154 zapytania oraz wnioski.

**DYREKTOR**  
Powiatowego Urzędu Pracy  
w Koszalinie  
*Henryk Kozłowski*